



MMR

22

MOUNTAIN

FULL SUSPENSION

KENTA SL
KENTA
KENTA SXC

HARDTAIL

RAKISH SL
RAKISH
ZEN
WOKI
KUMA

WOMEN

AKIRA

ROAD

PERFORMANCE

ADRENALINE SL
ADRENALINE AERO
ADRENALINE
GRAND TOUR
GRIP

TT / TRIATLÓN

BLADE

CX / GRAVEL

ATTACK
X-TOUR
X-GRIP

URBAN

METRO

E-BIKES

MONTAÑA

X-BOLT 140
X-BOLT 120
KORE

CARRETERA

BEAT

GRAVEL

X-BEAT

URBANA

TEMPO

KIDS

26"

KATA

24"

KIBO

20"

NIPPY

Comercializa SPORTIVSTORE, WHATSAPP: 8438-2024

ESCANEA EL CÓDIGO PARA MÁS INFO
SCAN THE CODE FOR MORE INFO








KENTA SL



00 ▲ Modelo Mostrado

10

-  RockShox SID SL
-  RockShox SID Luxe
-  Sram XX1 AXS Eagle 12V //
Sram XX1 Eagle Boost
-  Sram Level Ultimate 180/160
-  Prototype World Cup

- Fox Factory
- Fox Factory Float
- Shimano XTR M9100 12V //
Shimano XTR M9120
- Shimano XTR 160/160
- DT Swiss XRC-1501 Carbon

Precios en dólares serán facturados en colones al tipo de cambio del día. Pueden variar sin previo aviso.

Comercializa SPORTIVSTORE, WHATSAPP: 8438-2024



00

10 ▲ Modelo Mostrado

	RockShox SID SL		Fox Factory
	RockShox SID Luxe		Fox Factory Float
	Sram XX1 AXS Eagle 12V // Sram XX1 Eagle Boost		Shimano XTR M9100 12V // Shimano XTR M9120
	Sram Level Ultimate 180/160		Shimano XTR 160/160
	Prototype World Cup		DT Swiss XRC-1501 Carbon

Precios en dólares serán facturados en colones al tipo de cambio del día. Pueden variar sin previo aviso.

KENTA SL

ES

UCI World Cup, Juegos Olímpicos, Campeonato del Mundo... ¿se te ocurre un ensayo más exhaustivo? Tras un año de test y desarrollo junto a los riders del MMR Factory Racing Team, la nueva **MMR Kenta SL** llega al mercado para convertirse en un nuevo estándar de rendimiento, deportividad y belleza.

Un cuadro desarrollado íntegramente en carbono, con un main pivot revolucionario y con una renovada geometría que destaca por su comportamiento polivalente y su carácter deportivo. Estas características junto a la optimización de los procesos de fabricación dotan a la bicicleta de una ligereza y rigidez excepcionales.

Las vainas cortas, las suspensiones de 100 mm, el ángulo de dirección lanzado (69°) y el generoso paso de rueda logran que la **Kenta SL** encuentre ese perfecto balance entre comodidad, reactividad y control que permite afrontar los terrenos más complicados. Detalles como el cableado oculto, la patilla universal SRAM, el doble portabidón o el protector de vaina integrado terminan por configurar una auténtica obra de arte de la ingeniería.

Un cuadro top y montajes imbatibles... paradigma de nuestra filosofía racing **G3**.

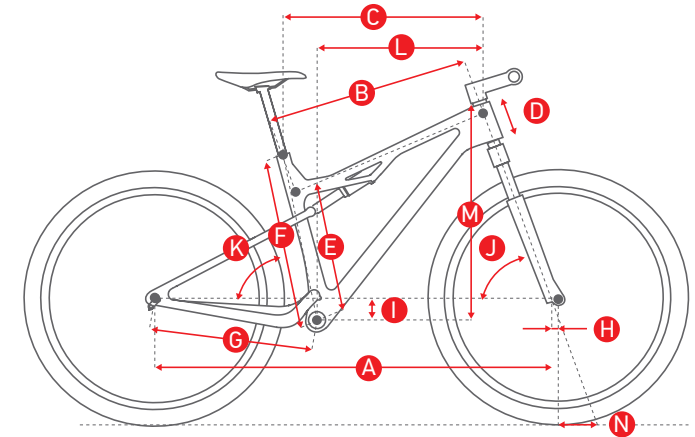
EN

UCI World Cup, Olympic Games, World Championship... can you think of a tougher test? After a whole season developing and testing the bike with the riders of the MMR Factory Racing Team, the new **MMR Kenta SL** arrives to the market to "be" a new standard of performance, sport and beauty.


A frame fully developed in carbon with a revolutionary main pivot and a new geometry to be more aggressive and polyvalent. Those features and the optimization of the manufacturing process have one result, a light and stiff bike.

Short chainstays, 100 mm suspensions, the head tube angle (69°) and the big tire clearance are the key features to make the new **Kenta SL** one of the more comfortable and reactive bikes in the market to shine in the technical zones. Details like the internal cable routing, the SRAM hanger, double bottle cage and the chainstay protector are the final touches of this engineering piece of art.

A top frame with amazing builds... paradigm of our **G3** racing phylosphy.



KENTA SL	XS	S	M	L	XL	XXL
A L WHEEL BASE	-	1108	1138	1169	-	-
B L EFFECTIVE TOP TUBE	-	-	-	-	-	-
C L VIRTUAL TUBE	-	562	590	618	-	-
D L HEADTUBE LENGHT	-	90	105	120	-	-
E L SEAT TUBE	-	-	-	-	-	-
F L CENTRE TO TOP	-	430	457	509	-	-
G CHAINSTAY LENGHT	-	435	435	435	-	-
H ADVANCE	-	51	51	51	-	-
I H BOTTOM BRACKET	-	50	50	50	-	-
J SS HEADTUBE ANGLE	-	69°	69°	69°	-	-
K SS SEAT TUBE ANGLE	-	76°	76°	76°	-	-
L REACH	-	415	440	465	-	-
M STACK	-	588	602	616	-	-
N TRAIL	-	89	89	89	-	-



Precios en dólares serán facturados en colones al tipo de cambio del día. Pueden variar sin previo aviso.

Comercializa SPORTIVSTORE, WHATSAPP: 8438-2024

00

10

CUADRO / FRAME	Kenta- G3 Carbon Concept Lite Frame. High Modulus carbon fiber. Monocoque. TA 12mm. Internal Cable Routing. Boost. Post Mount. Flexion 4 pivot. E+ Compatible. Press Fit. Head tube Tapered 1.5.	Kenta- G3 Carbon Concept Lite Frame. High Modulus carbon fiber. Monocoque. TA 12mm. Internal Cable Routing. Boost. Post Mount. Flexion 4 pivot. E+ Compatible. Press Fit. Head tube Tapered 1.5.
HORQUILLA / FORK	RockShox SID SL Ultimate 15 Boost. Fast black. Travel 100mm. Motion Control. One Lock Remote. Tapered.	Fox Factory 15 Boost. Travel 100mm. Remote Lockout. Tapered.
AMORTIGUADOR/ SHOCK	RockShox SID Luxe Ultimate RLR	Fox Factory Float DPS Remote Lockout.
DIRECCIÓN / HEADSET	Ritchey Pro Integrada Tapered 1.5	Ritchey Pro Integrada Tapered 1.5
PULSADORES / SHIFTERS	Sram XX1 AXS Eagle 12V	Shimano XTR M9100 12V
CAMBIO / R. DERAILLEUR	Sram XX1 AXS Eagle 12V	Shimano XTR M9100 12V
FRENOS / BRAKES	Sram Level Ultimate 180/160	Shimano XTR M9100 160/160
BIELAS / CRANKSET	Sram XX1 Eagle Boost DUB 34	Shimano XTR M9120 Single 34
CASSETTE	Sram XX1 Eagle XG-1299 Rainbow 12V 10-52	Shimano XT M8100 12V 10-51
CADENA / CHAIN	Sram XX1 Eagle 12V Rainbow	Shimano XT M8100 12V
RUEDAS / WHEELS	Prototype World Cup EVO 4 Carbon XD TLR	DT Swiss XRC-1501 Carbon MS TLR
CUBIERTAS / TIRES	Hutchinson Kraken TLR 29x2.30	Hutchinson Kraken TLR 29x2.30
POTENCIA / STEM	Ritchey WCS C-220	Race Face Aeffect 35
MANILLAR / HANDLEBAR	Ritchey WCS Carbon 2X Dual Position 9° Sweep 710 mm	Race Face Next SL Carbon 35 740 mm
TIJA / SEAT POST	Ritchey WCS Zero Carbon 30.9	Race Face Next Carbon 30.9
SILLÍN / SADDLE	San Marco Shortfit Supercomfort Dynamic Wide	San Marco Shortfit Supercomfort Dynamic Wide
PUÑOS / GRIPS	Ritchey WCS Evergrip Silicone	Ritchey WCS Evergrip Silicone
COLOR / COLOUR	<ul style="list-style-type: none"> Black 'N' Cooper Team 	<ul style="list-style-type: none"> Black 'N' Cooper Team
PRECIO	13.728 \$	10.920 \$



Precios en dólares serán facturados en colones al tipo de cambio del día. Pueden variar sin previo aviso.

KENTA



00 ▲ Modelo Mostrado

10

30

50

70

90



Fox Factory

RockShox SID SL

Fox Performance

RockShox SID SL

Fox Rhythm

RockShox Judy Silver Air



Fox Factory Float

Rock Shox SID Luxe

Fox Performance Elite Float

Rock Shox SID Luxe

Fox Performance Elite Float

RockShox Deluxe



Shimano XT 12V //
Shimano XT

Sram GX AXS Eagle 12V //
Sram GX Eagle

Shimano XT 12V //
Shimano XT

Sram GX Eagle 12V //
Sram X1 Eagle

Shimano XT 12V //
Shimano MT-5101

Shimano XT 12V //
Shimano MT-5101



Shimano XT 160/160

Shimano XT 180/160

Shimano XT 160/160

Shimano MT-501 180/160

Shimano MT-501 180/160

Shimano MT-200 180/160



DT Swiss XRC-1501 Carbon

DT Swiss X-1900 XD

DT Swiss X-1900 MS

DT Swiss X-1900 XD

XCR 9800

XCR 9800

Precios en dólares serán facturados en colones al tipo de cambio del día. Pueden variar sin previo aviso.

Comercializa SPORTIVSTORE, WHATSAPP: 8438-2024



00

10 ▲ Modelo Mostrado

30

50

70

90



Fox Factory

RockShox SID SL

Fox Performance

RockShox SID SL

Fox Rhythm

RockShox Judy Silver Air



Fox Factory Float

Rock Shox SID Luxe

Fox Performance Elite Float

Rock Shox SID Luxe

Fox Performance Elite Float

RockShox Deluxe



Shimano XT 12V // Shimano XT

Sram GX AXS Eagle 12V // Sram GX Eagle

Shimano XT 12V // Shimano XT

Sram GX Eagle 12V // Sram X1 Eagle

Shimano XT 12V // Shimano MT-5101

Shimano XT 12V // Shimano MT-5101



Shimano XT 160/160

Shimano XT 180/160

Shimano XT 160/160

Shimano MT-501 180/160

Shimano MT-501 180/160

Shimano MT-200 180/160



DT Swiss XRC-1501 Carbon

DT Swiss X-1900 XD

DT Swiss X-1900 MS

DT Swiss X-1900 XD

XCR 9800

XCR 9800

Precios en dólares serán facturados en colones al tipo de cambio del día. Pueden variar sin previo aviso.

KENTA

ES

Con un chasis común al modelo **SL**, la nueva **Kenta** representa una opción equilibrada para aquellos que buscan el máximo rendimiento. Nuestro concepto de desarrollo **G3** ha inspirado un cuadro de líneas modernas, íntegramente fabricado en carbono y con una geometría deportiva y polivalente.

Una bicicleta con un perfecto equilibrio entre comodidad, reactividad y control. Ligera, rígida y plagada de detalles diferenciadores como su innovador main pivot, el cableado oculto, la patilla universal SRAM, el doble portabidón o el protector de vaina integrado. El sistema de suspensión de 100 mm, las vainas cortas, el ángulo de dirección lanzado (69°) y su amplio paso de rueda permitirán exprimir tus habilidades de conducción incluso en los terrenos más accidentados.


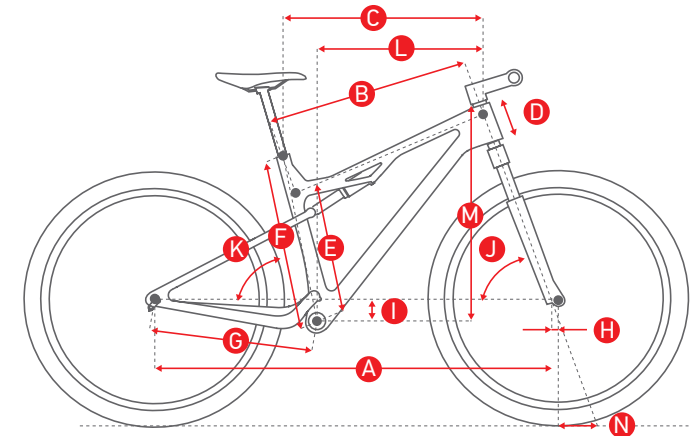
Acabados premium y una excepcional selección de componentes convierten a la **Kenta** en la nueva referencia en su segmento.

EN

With the same **Kenta SL** frame, the new **Kenta** represents an equilibrate option for those who find the max performance. Our **G3** developing concept has inspired a modern-concept carbon frame with a racing geometry.

A bike with the perfect balance between comfort, and control. Light, fast, and full of details as its new main pivot, shorter chainstays, 100 mm suspensions, the head tube angle (69°) and the big tire clearance are the key features to make the new **Kenta SL** one of the more comfortable and reactive bikes in the market to shine in the technical zones.













Details like the internal cable routing, the SRAM hanger, double bottle cage and the chainstay protector are the final touches of this engineering piece of art.



KENTA	XS	S	M	L	XL	XXL
A L WHEEL BASE	-	1108	1138	1169	-	-
B L EFFECTIVE TOP TUBE	-	-	-	-	-	-
C L VIRTUAL TUBE	-	562	590	618	-	-
D L HEADTUBE LENGHT	-	90	105	120	-	-
E L SEAT TUBE	-	-	-	-	-	-
F L CENTRE TO TOP	-	430	457	509	-	-
G CHAINSTAY LENGHT	-	435	435	435	-	-
H ADVANCE	-	51	51	51	-	-
I H BOTTOM BRACKET	-	50	50	50	-	-
J SS HEADTUBE ANGLE	-	69°	69°	69°	-	-
K SS SEAT TUBE ANGLE	-	76°	76°	76°	-	-
L REACH	-	415	440	465	-	-
M STACK	-	588	602	616	-	-
N TRAIL	-	89	89	89	-	-

Precios en dólares serán facturados en colones al tipo de cambio del día. Pueden variar sin previo aviso.

Comercializa SPORTIVSTORE, WHATSAPP: 8438-2024






	00	10	30	50	70	90
CUADRO / FRAME	Kenta- G3 Carbon Concept Lite Frame. High Modulus carbon fiber. Monocoque. TA 12mm. Internal Cable Routing. Boost. Post Mount. Flexion 4 pivot. E+ Compatible. Press Fit. Head tube Tapered 1.5.	Kenta- G3 Carbon Concept Lite Frame. High Modulus carbon fiber. Monocoque. TA 12mm. Internal Cable Routing. Boost. Post Mount. Flexion 4 pivot. E+ Compatible. Press Fit. Head tube Tapered 1.5.	Kenta- G3 Carbon Concept Lite Frame. High Modulus carbon fiber. Monocoque. TA 12mm. Internal Cable Routing. Boost. Post Mount. Flexion 4 pivot. E+ Compatible. Press Fit. Head tube Tapered 1.5.	Kenta- G3 Carbon Concept Lite Frame. High Modulus carbon fiber. Monocoque. TA 12mm. Internal Cable Routing. Boost. Post Mount. Flexion 4 pivot. E+ Compatible. Press Fit. Head tube Tapered 1.5.	Kenta- G3 Carbon Concept Lite Frame. High Modulus carbon fiber. Monocoque. TA 12mm. Internal Cable Routing. Boost. Post Mount. Flexion 4 pivot. E+ Compatible. Press Fit. Head tube Tapered 1.5.	Kenta- G3 Carbon Concept Lite Frame. High Modulus carbon fiber. Monocoque. TA 12mm. Internal Cable Routing. Boost. Post Mount. Flexion 4 pivot. E+ Compatible. Press Fit. Head tube Tapered 1.5.
HORQUILLA / FORK	Fox Factory 15 Boost. Travel 100mm. Remote Lockout. Tapered.	RockShox SID SL Select 15 Boost. Fast black. Travel 100mm. Motion Control. One Lock Remote. Tapered.	Fox Performance 15 Boost. Travel 100mm. Remote Lockout. Tapered.	RockShox SID SL Base 15 Boost. Fast black. Travel 100mm. Motion Control. One Lock Remote. Tapered.	Fox Rhythm 15 Boost. Travel 100mm. Remote Lockout. Tapered.	RockShox Judy Silver Air 15 Boost. Fast black. Travel 100mm. One Lock Remote. Tapered.
AMORTIGUADOR/ SHOCK	Fox Factory Float DPS Remote Lockout.	Rock Shox SID Luxe Ultimate RLR	Fox Performance Elite Float DPS Remote Lockout.	Rock Shox SID Luxe Ultimate RLR	Fox Performance Elite Float DPS Remote Lockout.	V Select+ RL
DIRECCIÓN / HEADSET	Ritchey Pro Integrada Tapered 1.5	Ritchey Pro Integrada Tapered 1.5	Ritchey Pro Integrada Tapered 1.5	Ritchey Pro Integrada Tapered 1.5	Ritchey Pro Integrada Tapered 1.5	Ritchey Pro Integrada Tapered 1.5
PULSADORES / SHIFTERS	Shimano XT M8100 12V	Sram GX AXS Eagle 12V	Shimano XT M8100 12V	Sram GX Eagle 12V	Shimano Deore M6100 12V	Shimano Deore M6100 12V
CAMBIO / R. DERAILLEUR	Shimano XT M8100 12V	Sram GX AXS Eagle 12V	Shimano XT M8100 12V	Sram GX Eagle 12V	Shimano XT M8100 12V	Shimano XT M8100 12V
FRENOS / BRAKES	Shimano XT M8100 160/160	Shimano XT M8100 180/160	Shimano XT M8100 160/160	Shimano MT-501 180/160	Shimano MT-501 180/160	Shimano MT-200 180/160
BIELAS / CRANKSET	Shimano XT M8100 Single 34	Sram GX Eagle Boost DUB 34	Shimano XT M8100 Single 34	Sram X1 Eagle Boost DUB 34	Shimano MT-5101 Single 34	Shimano MT-5101 Single 34
CASSETTE	Shimano Deore M6100 12V 10-51	Sram GX Eagle XG-1275 12V 10-52	Shimano Deore M6100 12V 10-51	Sram GX Eagle XG-1275 12V 10-52	Shimano Deore M6100 12V 10-51	Shimano Deore M6100 12V 10-51
CADENA / CHAIN	Shimano Deore M6100 12V	Sram GX Eagle 12V	Shimano Deore M6100 12V	Sram SX Eagle 12V	Shimano Deore M6100 12V	Shimano Deore M6100 12V
RUEDAS / WHEELS	DT Swiss XRC-1501 Carbon MS TLR	DT Swiss X-1900 XD TLR	DT Swiss X-1900 MS TLR	DT Swiss X-1900 XD TLR	XCR 9800	XCR 9800
CUBIERTAS / TIRES	Hutchinson Kraken TLR 29x2.30	Hutchinson Kraken TLR 29x2.30	Hutchinson Kraken TLR 29x2.30	Hutchinson Kraken TLR 29x2.30	Hutchinson Kraken 29x2.30 TLR	Hutchinson Cobra 29x2.10
POTENCIA / STEM	Ritchey Comp 4 Axis	Ritchey Comp 4 Axis	Ritchey Comp 4 Axis	Ritchey Comp 4 Axis	Ritchey Comp 4 Axis	Ritchey Comp 4 Axis
MANILLAR / HANDLEBAR	Ritchey Comp 2X Dual Position 9° Sweep 720 mm	Ritchey Comp 2X Dual Position 9° Sweep 720 mm	Ritchey Comp 2X Dual Position 9° Sweep 720 mm	Ritchey Comp 2X Dual Position 9° Sweep 720 mm	Ritchey Comp 2X Dual Position 9° Sweep 720 mm	Ritchey Comp 2X Dual Position 9° Sweep 720 mm
TIJA / SEAT POST	Ritchey Comp Zero Double Fix 30.9	Ritchey Comp Zero Double Fix 30.9	Ritchey Comp Zero Double Fix 30.9	Ritchey Comp Zero Double Fix 30.9	Ritchey Comp Zero Double Fix 30.9	Ritchey Comp Zero Double Fix 30.9
SILLÍN / SADDLE	San Marco Shortfit Supercomfort Dynamic Wide	San Marco Shortfit Supercomfort Dynamic Wide	San Marco Shortfit Supercomfort Dynamic Wide	San Marco Shortfit Supercomfort Dynamic Wide	San Marco Shortfit Supercomfort Wide	Selle Italia Model X
PUÑOS / GRIPS	Ritchey WCS Evergrip Silicone	Ritchey WCS Evergrip Silicone	Ritchey Superlogic	Ritchey Superlogic	Ritchey Superlogic	Ritchey Superlogic
COLOR / COLOUR	 Graphite Black 'N' Red  Pearlwhite 'N' Black	 Graphite Black 'N' Red  Pearlwhite 'N' Black	 Graphite Black 'N' Red  Pearlwhite 'N' Black	 Graphite Black 'N' Red  Pearlwhite 'N' Black	 Graphite Black 'N' Red  Pearlwhite 'N' Black	 Graphite Black 'N' Red  Pearlwhite 'N' Black
PRECIO	8.976 \$	8.088 \$	7.008 \$	6.648 \$	5.928 \$	5.016 \$

Precios en dólares serán facturados en colones al tipo de cambio del día. Pueden variar sin previo aviso.

KENTA SXC



00

-  RockShox SID Base
-  RockShox SID Luxe
-  Sram GX Eagle 12V //
Sram X1 Eagle
-  Shimano XT 180/160
-  DT Swiss M-1900 XD

Precios en dólares serán facturados en colones al tipo de cambio del día. Pueden variar sin previo aviso.

Comercializa SPORTIVSTORE. WHATSAPP: 8438-2024



Precios en dólares serán facturados en colones al tipo de cambio del día. Pueden variar sin previo aviso.

KENTA SXC

ES

La nueva Kenta ahora más atrevida. Más capacidad bajadora, más seguridad y más diversión pero fiel al carácter XC racing de la filosofía de diseño **G3**.

Mayor recorrido, manillar más ancho, componentes robustos y tija telescópica que, junto a las características propias del chasis Kenta, nos permiten afrontar senderos más técnicos y "endureros".

Una bicicleta que nos acerca al "trail" pero con un peso contenido y con una geometría que conserva todas sus cualidades escaladoras y rodadoras. Mayor control y comodidad sin comprometer la reactividad.


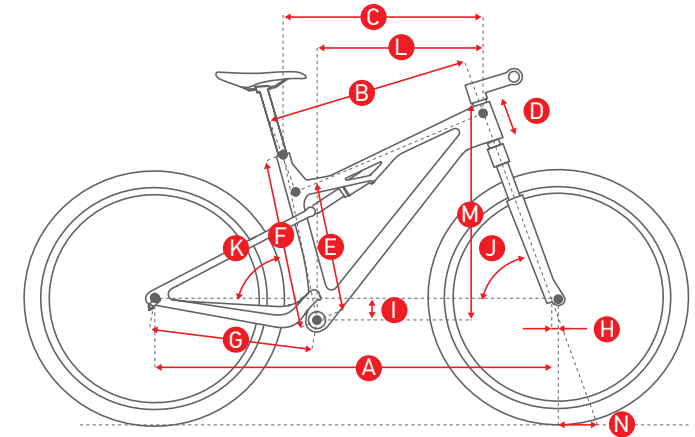
Una decoración exclusiva y detalles como el cableado interno o el protector de vaina integrado harán que las cabezas se vuelvan a tu paso. Descubre el concepto super-cross country de mano de la nueva **Kenta SXC**.

EN

The new Kenta, but funnier. More all-mountain, more secure and more fun, but always with the XC character of the **G3** philosophy.

More travel, wide bars, strong components and dropper seat post, with the Kenta characteristics, allow us to enjoy the more technical trails. A bike that is near to a "trail" one but lighter and with a more XC geometry. More control and comfort without compromising the reactivity.

An exclusive Paint work and details as the internal cable routing or the chain stays protector will turn heads. Discover the new Super-Cross Country with the new **Kenta SXC**.




KENTA SL	XS	S	M	L	XL	XXL
A L WHEEL BASE	-	1116	1146	1176	-	-
B L EFFECTIVE TOP TUBE	-	-	-	-	-	-
C L VIRTUAL TUBE	-	562	590	618	-	-
D L HEADTUBE LENGHT	-	90	105	120	-	-
E L SEAT TUBE	-	-	-	-	-	-
F L CENTRE TO TOP	-	430	457	509	-	-
G CHAINSTAY LENGHT	-	435	435	435	-	-
H ADVANCE	-	51	51	51	-	-
I H BOTTOM BRACKET	-	43	43	43	-	-
J SS HEADTUBE ANGLE	-	68°	68°	68°	-	-
K SS SEAT TUBE ANGLE	-	75°	75°	75°	-	-
L REACH	-	405	430	455	-	-
M STACK	-	595	609	623	-	-
N TRAIL	-	95	95	95	-	-

Precios en dólares serán facturados en colones al tipo de cambio del día. Pueden variar sin previo aviso.

Comercializa SPORTIVSTORE, WHATSAPP: 8438-2024

SXC

CUADRO / FRAME	Kenta- G3 Carbon Concept Lite Frame. High Modulus carbon fiber. Monocoque. TA 12mm. Internal Cable Routing. Boost. Post Mount. Flexion 4 pivot. E+ Compatible. Press Fit. Head tube Tapered 1.5.
HORQUILLA / FORK	RockShox SID Base 15 Boost. Fast black. Travel 120mm. Motion Control. One Lock Remote. Tapered.
AMORTIGUADOR/ SHOCK	RockShox SID Luxe Ultimate RLR
DIRECCIÓN / HEADSET	Ritchey Pro Integrada Tapered 1.5
PULSADORES / SHIFTERS	Sram GX Eagle 12V
CAMBIO / R. DERAILLEUR	Sram GX Eagle 12V
FRENOS / BRAKES	Shimano XT M8100 180/160
BIELAS / CRANKSET	Sram X1 Eagle Boost DUB 34
CASSETTE	Sram GX Eagle XG-1275 12V 10-52
CADENA / CHAIN	Sram GX Eagle 12V
RUEDAS / WHEELS	DT Swiss M-1900 XD TLR
CUBIERTAS / TIRES	Hutchinson Kraken TLR 29x2.30
POTENCIA / STEM	Race Face Ride 35
MANILLAR / HANDLEBAR	Race Face Ride 35 760 mm
TIJA / SEAT POST	Rock Shox Reverb Dropper 125 mm 30.9
SILLÍN / SADDLE	San Marco Shortfit Supercomfort Dynamic Wide
PUÑOS / GRIPS	Ritchey WCS Evergrip Silicone
COLOR / COLOUR	 Pinetree 'N' Ambar
PRECIOS	7.728 \$



Precios en dólares serán facturados en colones al tipo de cambio del día. Pueden variar sin previo aviso.

RAKISH SL




00 ▲ Modelo Mostrado

10

 Rock Shox SID SL Ultimate

Fox Factory 15 Boost

 Sram XX1 AXS Eagle 12V //
Sram XX1 Carbon Eagle

Shimano XTR 12V //
Shimano XTR

 Sram Level Ultimate 180/160

Shimano XTR 160/160

 Prototype World Cup Carbono

DT Swiss XRC-1501 Carbono





Precios en dólares serán facturados en colones al tipo de cambio del día. Pueden variar sin previo aviso.





Comercializa SPORTIVSTORE, WHATSAPP: 8438-2024



00

10 ▲ Modelo Mostrado

-  Rock Shox SID SL Ultimate
-  Sram XX1 AXS Eagle 12V //
Sram XX1 Carbon Eagle
-  Sram Level Ultimate 180/160
-  Prototype World Cup Carbono

-  Fox Factory 15 Boost
-  Shimano XTR 12V //
Shimano XTR
-  Shimano XTR 160/160
-  DT Swiss XRC-1501 Carbono

Precios en dólares serán facturados en colones al tipo de cambio del día. Pueden variar sin previo aviso.

RAKISH SL

ES

La **Rakish SL** se ha consolidado como una de las bicicletas rígidas más ligeras y fiables del mercado. El carbono de alto módulo y la optimización de los procesos de fabricación nos ha permitido lograr un cuadro con unas cotas de ligereza y rigidez realmente espectaculares.

Su geometría la define como una bicicleta polivalente pero adaptada a la exigencia de la competición. Con un ángulo de dirección más lanzado (69,5°) permite tener un gran control en las trazadas y un plus de comodidad. La ampliación del paso de rueda permite el uso de cubiertas de hasta 2.30" para afrontar los terrenos más técnicos mientras que la medida de sus vainas la hacen terriblemente reactiva.

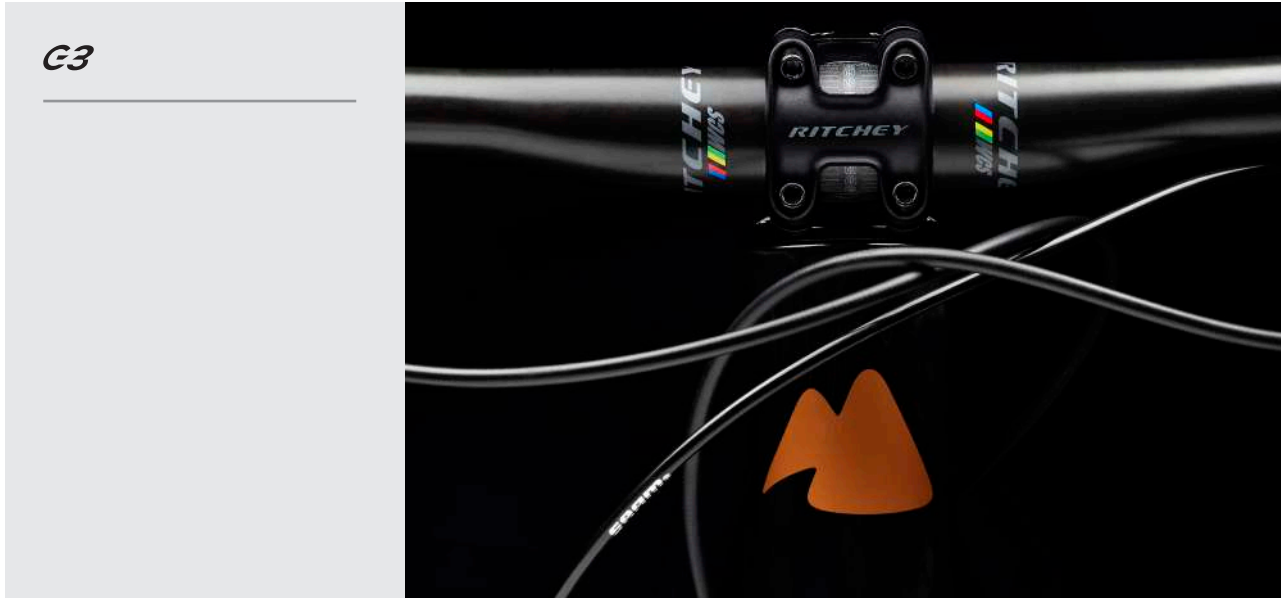
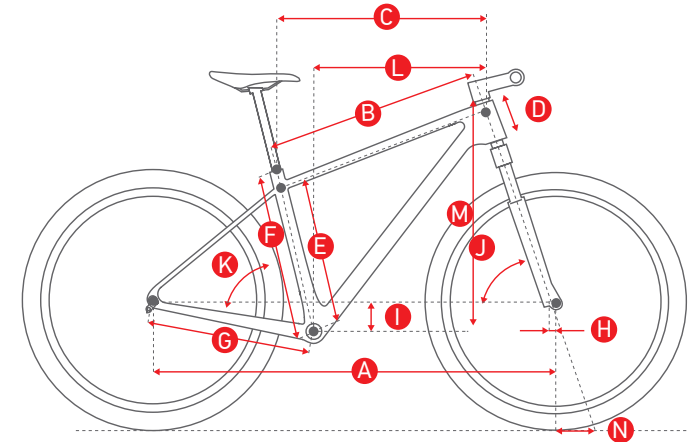
El espíritu deportivo de la filosofía **G3**, unos montajes de autentico lujo y detalles como el cableado interno guiado, el protector integrado en la vaina trasera o la patilla universal de SRAM convierten a la **Rakish SL** en objeto de deseo para los amantes del MTB más deportivo.

EN

The **Rakish SL** has established itself as one of the lightest and most reliable hardtail bikes on the market. The high modulus carbon and the optimization of the manufacturing processes have allowed us to achieve a frame with truly spectacular lightness and stiffness.

Its geometry defines it as a versatile bike but adapted to the demands of competition. With a steeper headtube angle (69.5°), it allows for great control in the trails and a plus in comfort. The wider tire clearance allows the use of tires up to 2.30" to tackle the most technical terrain, while the size of its chainstays makes it extremely reactive.

The sporty spirit of the **G3** philosophy, some truly luxurious set-ups and details such as the internal cable routing, the integrated rear chainstay protector and the universal SRAM dropout make the **Rakish SL** an object of desire for lovers of the sportiest MTB.



RAKISH	XS	S	M	L	XL	XXL
A L WHEEL BASE	-	1086	1110	1131	1154	-
B L EFFECTIVE TOP TUBE	-	-	-	-	-	-
C L VIRTUAL TUBE	-	578	601	621	645	-
D L HEADTUBE LENGHT	-	95	105	115	125	-
E L SEAT TUBE	-	-	-	-	-	-
F L CENTRE TO TOP	-	394	432	483	533	-
G CHAINSTAY LENGHT	-	425	425	425	425	-
H ADVANCE	-	51	51	51	51	-
I H BOTTOM BRACKET	-	60	60	60	60	-
J SS HEAT TUBE ANGLE	-	69.5°	69.5°	69.5°	69.5°	-
K SS SEAT TUBE ANGLE	-	74.2°	74.2°	74.2°	74.1°	-
L REACH	-	407	428	445	465	-
M STACK	-	605	614	623	633	-
N TRAIL	-	84	84	84	84	-


Precios en dólares serán facturados en colones al tipo de cambio del día. Pueden variar sin previo aviso.

Comercializa SPORTIVSTORE, WHATSAPP: 8438-2024

00

10

CUADRO / FRAME	Rakish - G3 Carbon Concept Super Lite Frame. High Modulus carbon fiber. Monocoque. TA 12mm. Internal Cable Routing. Boost. Post Mount. Press Fit. Head Tube 1.5.	Rakish - G3 Carbon Concept Super Lite Frame. High Modulus carbon fiber. Monocoque. TA 12mm. Internal Cable Routing. Boost. Post Mount. Press Fit. Head Tube 1.5.
HORQUILLA / FORK	Rock Shox SID SL Ultimate 15 Boost. Travel 100mm. Fast Black. One Lock Remote. Motion Control. Tapered	Fox Factory 15 Boost. Travel 100mm. Remote Lockout. Tapered.
DIRECCIÓN/ HEADSET	Ritchey Pro Integrated Tapered 1.5	Ritchey Pro Integrated Tapered 1.5
PULSADORES / SHIFTERS	Sram XX1 AXS Eagle 12V	Shimano XTR M9100 12V
CAMBIO / R. DERAILLEUR	Sram XX1 AXS Eagle 12V	Shimano XTR M9100 12V
FRENOS / BRAKES	Sram Level Ultimate 180/160	Shimano XTR M9100 160/160
BIELAS / CRANKSET	Sram XX1 Carbon Eagle DUB 34	Shimano XTR M9120 Single 34
CASSETTE	Sram XX1 XG-1299 12V 10-52	Shimano XT M8100 12V 10-51
CADENA / CHAIN	Sram XX1 Rainbow	Shimano XT M8100 12V
RUEDAS / WHEELS	Prototype World Cup EVO 4 Carbono TLR	DT Swiss XRC-1501 Carbono MS TLR
CUBIERTAS / TIRES	Hutchinson Kraken TLR 29x2.30	Hutchinson Kraken TLR 29x2.30
POTENCIA / STEM	Ritchey WCS C220	Race Face Aeffect 35
MANILLAR / HANDLEBAR	Ritchey WCS Carbono 2X Dual Position 9° Sweep 710 mm	Race Face Next SL 35 Carbono 740 mm
TIJA / SEAT POST	Ritchey WCS Carbono Zero 30.9	Race Face Next Carbono 30.9
SILLÍN / SADDLE	San Marco Shortfit Supercomfort Dynamic Wide	San Marco Shortfit Supercomfort Dynamic Wide
PUÑOS / GRIPS	Sucapaz Supalite	Sucapaz Supalite
COLOR / COLOUR	<ul style="list-style-type: none">  Black 'N' Cooper  Team 	<ul style="list-style-type: none">  Black 'N' Cooper  Team
PRECIOS	12.216 \$	9.408 \$



Precios en dólares serán facturados en colones al tipo de cambio del día. Pueden variar sin previo aviso.

RAKISH



00 ▲ Modelo Mostrado

10

30

50

70

90



RockShox SID SL

Fox Performance

RockShox SID SL

Fox Rhythm

RockShox Judy Silver Air

RockShox Judy Silver Air



Sram GX AXS Eagle 12V //
Sram GX Eagle

Shimano XT M8100 //
Shimano XT

Sram GX Eagle 12V //
Sram X1 Eagle

Shimano XT M8100 //
Shimano MT-5101

Sram GX Eagle 12V //
Sram X1 Eagle

Shimano XT M8100 //
Shimano MT-5101



Shimano XT 160/160

Shimano XT 160/160

Shimano MT-501 160/160

Shimano XT 160/160

Shimano MT-200 160/160

Shimano MT-200 160/160



DT Swiss X-1900 XD

DT Swiss X-1900 MS

DT Swiss X-1900 XD

XCR 9800

XCR 9800





XCR 9800


Precios en dólares serán facturados en colones al tipo de cambio del día. Pueden variar sin previo aviso.

Comercializa SPORTIVSTORE, WHATSAPP: 8438-2024



00

-  RockShox SID SL
-  Sram GX AXS Eagle 12V // Sram GX Eagle
-  Shimano XT 160/160
-  DT Swiss X-1900 XD

10  Modelo Mostrado

- Fox Performance
- Shimano XT M8100 // Shimano XT
- Shimano XT 160/160
- DT Swiss X-1900 MS

30

- RockShox SID SL
- Sram GX Eagle 12V // Sram X1 Eagle
- Shimano MT-501 160/160
- DT Swiss X-1900 XD

50

- Fox Rhythm
- Shimano XT M8100 // Shimano MT-5101
- Shimano XT 160/160
- XCR 9800

70

- RockShox Judy Silver Air
- Sram GX Eagle 12V // Sram X1 Eagle
- Shimano MT-200 160/160
- XCR 9800

90

- RockShox Judy Silver Air
- Shimano XT M8100 // Shimano MT-5101
- Shimano MT-200 160/160
- XCR 9800

Precios en dólares serán facturados en colones al tipo de cambio del día. Pueden variar sin previo aviso.

RAKISH

ES

Convertida en una denominación de referencia dentro las bicicletas rígidas de XC, la **Rakish** destila historia, épica y deportividad por los cuatro costados.

Compartiendo geometría y estructura de chasis con su hermana mayor (SL) y fabricada con carbono de módulo standard Toray T700, esta bicicleta te permitirá disfrutar de una tecnología top dentro de un conjunto verdaderamente equilibrado.

Fiel a la filosofía **G3** y heredera de su espíritu deportivo, esta bicicleta se revela como una de las bicicletas rígidas más polivalentes y eficientes del mercado.

Una selección de montajes impecable, una geometría derivada directamente de la competición y detalles de alta gama como el cableado interno guiado, la patilla universal SRAM o el protector de vaina integrado la convierten en la opción más inteligente si quieres una bicicleta profesional a un precio contenido.

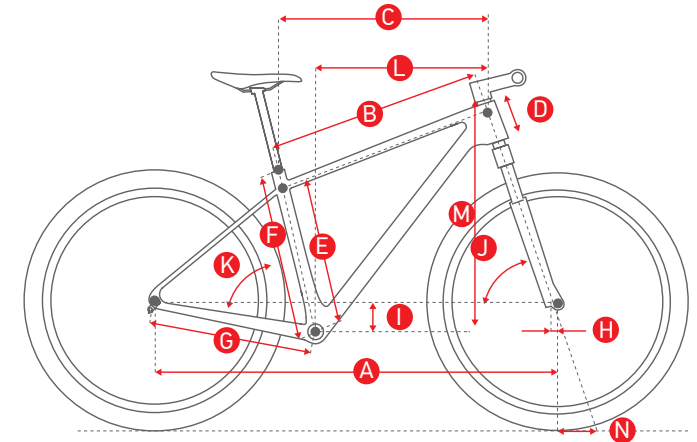
EN

Now a benchmark in XC hardtails, the **Rakish** has history, epicness and sportiness from all four sides.


Sharing the geometry and frame structure with its big brother (SL) and made with Toray T700 standard modulus carbon, this bike will allow you to enjoy top technology in a truly balanced package.

True to the **G3** philosophy and heir to its sporting spirit, this bike is one of the most versatile and efficient hardtails on the market.

An impeccable selection of versions, a geometry designed directly from competition and high-end details such as the guided internal cable routing, the SRAM universal hanger or the integrated chainstay protector make it the smartest choice if you want a professional bike at a reasonable price.








RAKISH	XS	S	M	L	XL	XXL
A L WHEEL BASE	-	1086	1110	1131	1154	-
B L EFFECTIVE TOP TUBE	-	-	-	-	-	-
C L VIRTUAL TUBE	-	578	601	621	645	-
D L HEADTUBE LENGHT	-	95	105	115	125	-
E L SEAT TUBE	-	-	-	-	-	-
F L CENTRE TO TOP	-	394	432	483	533	-
G CHAINSTAY LENGHT	-	425	425	425	425	-
H ADVANCE	-	51	51	51	51	-
I H BOTTOM BRACKET	-	60	60	60	60	-
J SS HEAT TUBE ANGLE	-	69.5°	69.5°	69.5°	69.5°	-
K SS SEAT TUBE ANGLE	-	74.2°	74.2°	74.2°	74.1°	-
L REACH	-	407	428	445	465	-
M STACK	-	605	614	623	633	-
N TRAIL	-	84	84	84	84	-



Precios en dólares serán facturados en colones al tipo de cambio del día. Pueden variar sin previo aviso.

Comercializa SPORTIVSTORE, WHATSAPP: 8438-2024

00 10 30 50 70 90

CUADRO / FRAME	Rakish - G3 Carbon Concept Lite Frame. Intermediate Modulus carbon fiber. Monocoque. TA 12mm. Internal Cable Routing. Boost. Post Mount. Press Fit. Head Tube 1.5.	Rakish - G3 Carbon Concept Lite Frame. Intermediate Modulus carbon fiber. Monocoque. TA 12mm. Internal Cable Routing. Boost. Post Mount. Press Fit. Head Tube 1.5.	Rakish - G3 Carbon Concept Lite Frame. Intermediate Modulus carbon fiber. Monocoque. TA 12mm. Internal Cable Routing. Boost. Post Mount. Press Fit. Head Tube 1.5.	Rakish - G3 Carbon Concept Lite Frame. Intermediate Modulus carbon fiber. Monocoque. TA 12mm. Internal Cable Routing. Boost. Post Mount. Press Fit. Head Tube 1.5.	Rakish - G3 Carbon Concept Lite Frame. Intermediate Modulus carbon fiber. Monocoque. TA 12mm. Internal Cable Routing. Boost. Post Mount. Press Fit. Head Tube 1.5.	Rakish - G3 Carbon Concept Lite Frame. Intermediate Modulus carbon fiber. Monocoque. TA 12mm. Internal Cable Routing. Boost. Post Mount. Press Fit. Head Tube 1.5.
HORQUILLA / FORK	RockShox SID SL Select 15 Boost. Travel 100mm. Fast Black. One Lock Remote. Motion Control. Tapered	Fox Performance 15 Boost. Travel 100mm. Remote Lockout. Tapered.	RockShox SID SL Base 15 Boost. Fast black. Travel 100mm. Motion Control. One Lock Remote. Tapered.	Fox Rhythm 15 Boost. Travel 100mm. Remote Lockout. Tapered.	RockShox Judy Silver Air 15 Boost. Fast black. Travel 100mm. One Lock Remote. Tapered.	RockShox Judy Silver Air 15 Boost. Fast black. Travel 100mm. One Lock Remote. Tapered.
DIRECCIÓN/ HEADSET	Ritchey Pro Integrated Tapered 1.5	Ritchey Pro Integrated Tapered 1.5	Ritchey Pro Integrated Tapered 1.5	Ritchey Pro Integrated Tapered 1.5	Ritchey Pro Integrated Tapered 1.5	Ritchey Pro Integrated Tapered 1.5
PULSADORES / SHIFTERS	Sram GX AXS Eagle 12V	Shimano XT M8100 12V	Sram GX Eagle 12V	Shimano XT M8100 12V	Sram GX Eagle 12V	Shimano Deore M6100 12V
CAMBIO / R. DERAILLEUR	Sram GX AXS Eagle 12V	Shimano XT M8100 12V	Sram GX Eagle 12V	Shimano XT M8100 12V	Sram GX Eagle 12V	Shimano XT M8100 12V
FRENOS / BRAKES	Shimano XT M8100 160/160	Shimano XT M8100 160/160	Shimano MT-501 160/160	Shimano XT M8100 160/160	Shimano MT-200 160/160	Shimano MT-200 160/160
BIELAS / CRANKSET	Sram GX Eagle DUB 34	Shimano XT M8100 Single 34	Sram X1 Eagle Boost DUB 34	Shimano MT-5101 Single 34	Sram X1 Eagle Boost DUB 34	Shimano MT-5101 Single 34
CASSETTE	Sram GX Eagle XG-1275 12V 10-52	Shimano Deore M6100 12V 10-51	Sram GX Eagle XG-1275 12V 10-52	Shimano Deore M6100 12V 10-51	Sram GX Eagle XG-1275 12V 10-52	Shimano Deore M6100 12V 10-51
CADENA / CHAIN	Sram GX Eagle 12V	Shimano Deore M6100 12V	Sram SX Eagle 12V	Shimano Deore M6100 12V	Sram SX Eagle 12V	Shimano Deore M6100 12V
RUEDAS / WHEELS	DT Swiss X-1900 XD TLR	DT Swiss X-1900 MS TLR	DT Swiss X-1900 XD TLR	XCR 9800	XCR 9800	XCR 9800
CUBIERTAS / TIRES	Hutchinson Kraken TLR 29x2.30	Hutchinson Kraken TLR 29x2.30	Hutchinson Kraken TLR 29x2.30	Hutchinson Kraken TLR 29x2.30	Hutchinson Kraken TLR 29x2.30	Hutchinson Cobra 29x2.10
POTENCIA / STEM	Ritchey Comp 4 Axis	Ritchey Comp 4 Axis	Ritchey Comp 4 Axis	Ritchey Comp 4 Axis	Ritchey Comp 4 Axis	Ritchey Comp 4 Axis
MANILLAR / HANDLEBAR	Ritchey Comp 2X Dual Position 9º Sweep 720 mm	Ritchey Comp 2X Dual Position 9º Sweep 720 mm	Ritchey Comp 2X Dual Position 9º Sweep 720 mm	Ritchey Comp 2X Dual Position 9º Sweep 720 mm	Ritchey Comp 2X Dual Position 9º Sweep 720 mm	Ritchey Comp 2X Dual Position 9º Sweep 720 mm
TIJA / SEAT POST	Ritchey Comp Zero Double Fix 30.9	Ritchey Comp Zero Double Fix 30.9	Ritchey Comp Zero Double Fix 30.9	Ritchey Comp Zero Double Fix 30.9	Ritchey Comp Zero Double Fix 30.9	Ritchey Comp Zero Double Fix 30.9
SILLÍN / SADDLE	San Marco Shortfit Supercomfort Dynamic Wide	San Marco Shortfit Supercomfort Dynamic Wide	San Marco Shortfit Supercomfort Dynamic Wide	San Marco Shortfit Supercomfort Dynamic Wide	San Marco Shortfit Supercomfort Dynamic Wide	Selle Italia Model X
PUÑOS / GRIPS	Ritchey WCS Evergrip Silicone	Ritchey WCS Evergrip Silicone	Ritchey Superlogic	Ritchey Superlogic	Ritchey Superlogic	MMR Double Density Ultragrip
COLOR / COLOUR	 Graphite Black 'N' Red  Pearlwhite 'N' Black	 Graphite Black 'N' Red  Pearlwhite 'N' Black	 Graphite Black 'N' Red  Pearlwhite 'N' Black	 Graphite Black 'N' Red  Pearlwhite 'N' Black	 Graphite Black 'N' Red  Pearlwhite 'N' Black	 Graphite Black 'N' Red  Pearlwhite 'N' Black
PRECIO	6.288 \$	5.208 \$	4.848 \$	4.296 \$	4.128 \$	3.408 \$

Precios en dólares serán facturados en colones al tipo de cambio del día. Pueden variar sin previo aviso.

ZEN



00 ▲ Modelo Mostrado


10

30

 Fox Rhythm


RockShox Judy Silver Air

RockShox Judy Silver Air

 Shimano XT //
Shimano MT-5101

Sram GX //
Sram X1 Eagle

Shimano XT //
Shimano MT-5101

 Shimano XT 160/160

Shimano MT-501 160/160

Shimano MT-200 160/160

 XCR 9800

XCR 9800

XCR 9800

Precios en dólares serán facturados en colones al tipo de cambio del día. Pueden variar sin previo aviso.

Comercializa SPORTIVSTORE, WHATSAPP: 8438-2024




00

10 ▲ Modelo Mostrado

30

 Fox Rhythm

 Shimano XT //
Shimano MT-5101

 Shimano XT 160/160

 XCR 9800

RockShox Judy Silver Air

Sram GX //
Sram X1 Eagle

Shimano MT-501 160/160

XCR 9800

RockShox Judy Silver Air

Shimano XT //
Shimano MT-5101

Shimano MT-200 160/160

XCR 9800

Precios en dólares serán facturados en colones al tipo de cambio del día. Pueden variar sin previo aviso.

ZEN

ES

El aluminio no está reñido con altas prestaciones. La nueva **Zen** estrena un chasis Alloy Concept Lite, basado en los estándares más actuales y que prácticamente iguala en prestaciones a muchas de las bicicletas de carbono del mercado.

Gracias a una tubería de triple conificado 6061 y una nueva geometría más moderna, la **Zen** se postula como una de las mejores bicicletas de su segmento.

Con el uso de las últimas tecnologías de construcción y una impresionante selección de componentes se ha conseguido un conjunto rígido, ligero y extremadamente manejable, fiel a la filosofía de diseño **G2**.

Compíte, entrena o simplemente disfruta de rutas y senderos con la agilidad y deportividad que destila la nueva **Zen** y la fiabilidad que ofrece el aluminio.


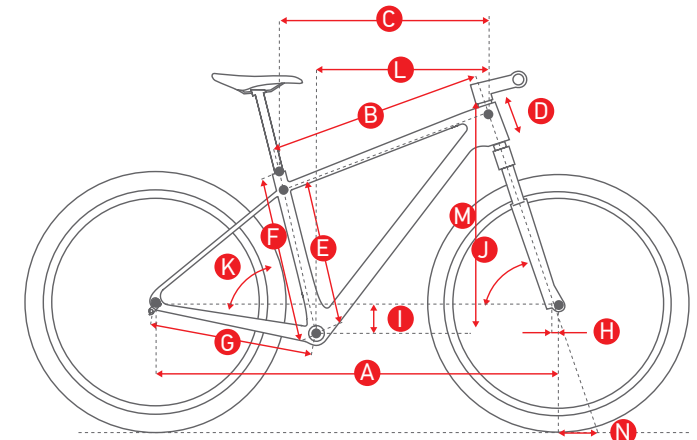
EN

Aluminum means high performance too. The new **Zen** has an Alloy Concept Lite frame, based on the latest standards and virtually equal in performance to many of the carbon bikes on the market.

Thanks to a triple butted 6061 tubing and a new, more modern geometry, **Zen** is one of the best bikes in its segment.

The use of the latest construction technologies and an impressive selection of components has resulted in a stiff, light and extremely well maneuverable package, true to the **G2** design philosophy.

Race, train or simply enjoy routes and trails with the agility and sportiness that the new **Zen** exudes and the reliability offered by aluminum.



ZEN	XS	S	M	L	XL	XXL
A L WHEEL BASE	-	1101	1123	1145	1166	-
B L EFFECTIVE TOP TUBE	-	564	578	594	613	-
C L VIRTUAL TUBE	-	573	595	615	636	-
D L HEADTUBE LENGHT	-	95	105	118	127	-
E L SEAT TUBE	-	344	382	433	483	-
F L CENTRE TO TOP	-	394	432	483	533	-
G CHAINSTAY LENGHT	-	445	445	445	445	-
H ADVANCE	-	51	51	51	51	-
I H BOTTOM BRACKET	-	60	60	60	60	-
J SS HEAT TUBE ANGLE	-	69.5°	69.5°	69.5°	69.5°	-
K SS SEAT TUBE ANGLE	-	74.2°	74.2°	74.2°	74.2°	-
L REACH	-	402	421	438	456	-
M STACK	-	605	614	627	635	-
N TRAIL	-	85	85	85	85	-

Precios en dólares serán facturados en colones al tipo de cambio del día. Pueden variar sin previo aviso.

Comercializa SPORTIVSTORE, WHATSAPP: 8438-2024

00

10

30

CUADRO / FRAME	Zen - G2 Alloy Concept Lite Frame. Aluminium 6061 Hydroformed double butted. TA 12mm. Optimized Cable Routing. Boost. Post Mount. Press Fit. Head tube Tapered 1.5	Zen - G2 Alloy Concept Lite Frame. Aluminium 6061 Hydroformed double butted. TA 12mm. Optimized Cable Routing. Boost. Post Mount. Press Fit. Head tube Tapered 1.5	Zen - G2 Alloy Concept Lite Frame. Aluminium 6061 Hydroformed double butted. TA 12mm. Optimized Cable Routing. Boost. Post Mount. Press Fit. Head tube Tapered 1.5
HORQUILLA / FORK	Fox Rhythm 15 Boost. Travel 100mm. Remote Lockout. Tapered.	RockShox Judy Silver Air 15 Boost. Fast black. Travel 100mm. One Lock Remote. Tapered.	RockShox Judy Silver Air 15 Boost. Fast black. Travel 100mm. One Lock Remote. Tapered.
DIRECCIÓN/ HEADSET	Ritchey Logic Press Fit Tapered	Ritchey Logic Press Fit Tapered.	Ritchey Logic Press Fit Tapered
PULSADORES / SHIFTERS	Shimano XT M8100 12V	Sram GX Eagle 12V	Shimano Deore M6100 12V
CAMBIO / R. DERAILLEUR	Shimano XT M8100 12V	Sram GX Eagle 12V	Shimano XT M8100 12V
FRENOS / BRAKES	Shimano XT M8100 160/160	Shimano MT-501 160/160	Shimano MT-200 160/160
BIELAS / CRANKSET	Shimano MT-5101 Single 34	Sram X1 Eagle Boost DUB 34	Shimano MT-5101 Single 34
CASSETTE	Shimano Deore M6100 12V 10-51	Sram GX Eagle XG-1275 12V 10-52	Shimano Deore M6100 12V 10-51
CADENA / CHAIN	Shimano Deore M6100 12V	Sram Eagle 1210 12V	Shimano Deore M6100 12V
RUEDAS / WHEELS	XCR 9800	XCR 9800	XCR 9800
CUBIERTAS / TIRES	Hutchinson Cobra 29x2.10	Hutchinson Cobra 29x2.10	Hutchinson Cobra 29x2.10
POTENCIA / STEM	Hutchinson Cobra 29x2.10	Ritchey Comp 4 Axis	Ritchey Comp 4 Axis
MANILLAR / HANDLEBAR	Ritchey Comp 2X Dual Position 9° Sweep 720 mm	Ritchey Comp 2X Dual Position 9° Sweep 720 mm	Ritchey Comp 2X Dual Position 9° Sweep 720 mm
TIJA / SEAT POST	Ritchey Comp Zero Double Fix 31.6	Ritchey Comp Zero Double Fix 31.6	Ritchey Comp Zero Double Fix 31.6
SILLÍN / SADDLE	Selle Italia Model X	Selle Italia Model X	Selle Italia Model X
PUÑOS / GRIPS	MMR Double Density Ultragrip	MMR Double Density Ultragrip	MMR Double Density Ultragrip
COLOR / COLOUR	<ul style="list-style-type: none"> Graphite 'N' Black Metallic Blue 'N' Black 	<ul style="list-style-type: none"> Graphite 'N' Black Metallic Blue 'N' Black 	<ul style="list-style-type: none"> Graphite 'N' Black Metallic Blue 'N' Black
PRECIOS	3.048 \$	2.904 \$	2.136 \$



Precios en dólares serán facturados en colones al tipo de cambio del día. Pueden variar sin previo aviso.

WOKI




00 ▲ Modelo Mostrado

10

30

50

 RockShox Judy Silver Air

RockShox Judy Silver Air

RockShox Judy Silver Air

RockShox Judy Silver Air

 Shimano XT //
Shimano MT-5101

Sram NX //
Sram X1 Eagle

Shimano Deore //
Shimano MT-5101

Sram SX Eagle //
Sram SX Eagle Power Spline

 Shimano MT-200 160/160

Shimano MT-200 160/160

Shimano MT-200 160/160

Shimano MT-200 160/160

 XCR 9800 DW MS

XCR 9800 DW HG

XCR 9800 DW MS

XCR 9800 DW HG

Precios en dólares serán facturados en colones al tipo de cambio del día. Pueden variar sin previo aviso.

Comercializa SPORTIVSTORE, WHATSAPP: 8438-2024



00

-  RockShox Judy Silver Air
-  Shimano XT // Shimano MT-5101
-  Shimano MT-200 160/160
-  XCR 9800 DW MS

10 ▲ Modelo Mostrado

- RockShox Judy Silver Air
- Sram NX // Sram X1 Eagle
- Shimano MT-200 160/160
- XCR 9800 DW HG

30

- RockShox Judy Silver Air
- Shimano Deore // Shimano MT-5101
- Shimano MT-200 160/160
- XCR 9800 DW MS

50

- RockShox Judy Silver Air
- Sram SX Eagle // Sram SX Eagle Power Spline
- Shimano MT-200 160/160
- XCR 9800 DW HG

Precios en dólares serán facturados en colones al tipo de cambio del día. Pueden variar sin previo aviso.

WOKI

ES

Inspirada en sus hermanas de gama superior, la **Woki** ofrece la combinación perfecta entre deportividad y confort, poniendo la mejor tecnología al alcance de tu bolsillo.

La fiabilidad es el atributo que define a la **Woki**, que gracias a su filosofía de diseño **G1**, facilita el manejo y transmite una total seguridad en la conducción.

En el cuadro de aluminio 6061, con tubos de doble conificado hidroformado destaca el diseño de los tirantes traseros, que aportan una gran absorción vertical, diluyendo las irregularidades del terreno y transmitiendo una gran sensación de comodidad al usuario.

Una selección de componentes propios de gamas superiores convierten a esta bicicleta en la opción más eficiente para tus aventuras.

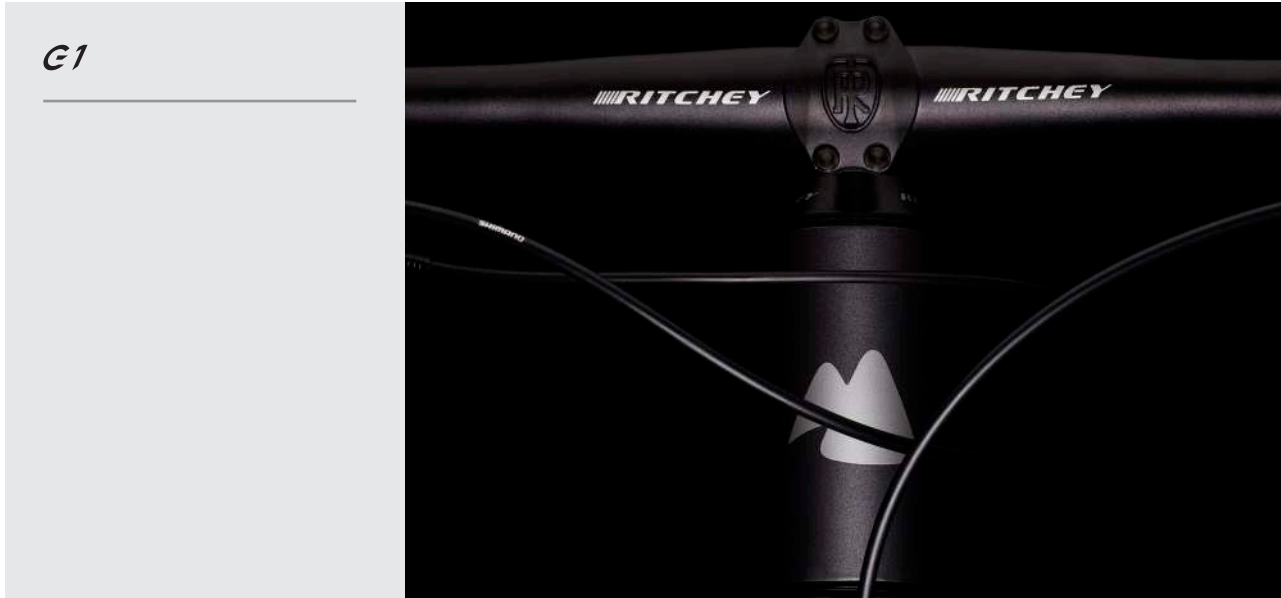
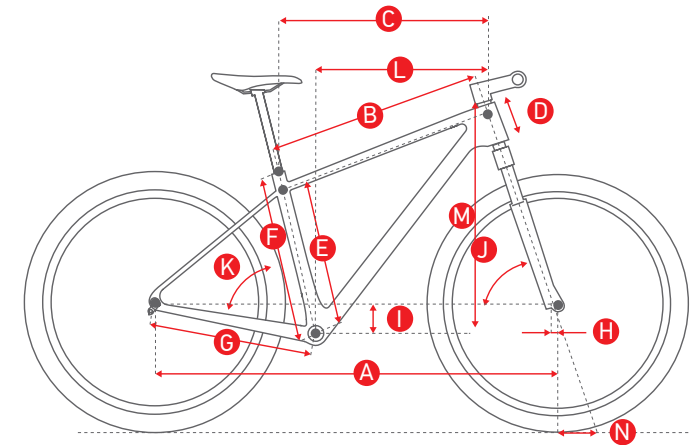
EN

Inspired by its upper-line sisters, the **Woki** offers the perfect blend between athleticism and comfort, putting the best technology within reach of any pocketbook.

Control and comfort are the two features that define MMR **Woki**. Thanks to **G1** philosophy, it is easy to handle and gives absolute safety when riding.

The 6061-aluminium frame, with double-crown hydroformed tubes, stands out thanks to the design of its back rods, providing great vertical absorption, mitigating uneven ground and transmitting the pleasant sensation of comfort to the user.

The high end components selection make this bike on of the most efficient bike for your adventures!











WOKI	XS	S	M	L	XL	XXL
A L WHEEL BASE	-	1077	1090	1100	1115	-
B L EFFECTIVE TOP TUBE	-	547	552	561	577	-
C L VIRTUAL TUBE	-	560	575	590	605	-
D L HEADTUBE LENGHT	-	100	110	120	130	-
E L SEAT TUBE	-	345	382	433	483	-
F L CENTRE TO TOP	-	395	432	483	533	-
G CHAINSTAY LENGHT	-	445	445	445	445	-
H ADVANCE	-	51	51	51	51	-
I H BOTTOM BRACKET	-	55	60	60	60	-
J SS HEAT TUBE ANGLE	-	70°	70°	70°	70°	-
K SS SEAT TUBE ANGLE	-	73.5°	73°	73°	73°	-
L REACH	-	381	390	396	407	-
M STACK	-	610	624	633	643	-
N TRAIL	-	75.5	75.5	75.5	75.5	-

Precios en dólares serán facturados en colones al tipo de cambio del día. Pueden variar sin previo aviso.

Comercializa SPORTIVSTORE, WHATSAPP: 8438-2024

00 10 30 50

CUADRO / FRAME	Woki - G1 Alloy Concept Frame. Aluminium 6061. Hydroformed Doble Butter. QR. Optimized Cable Routing. Post Mount.	Woki - G1 Alloy Concept Frame. Aluminium 6061. Hydroformed Doble Butter. QR. Optimized Cable Routing. Post Mount.	Woki - G1 Alloy Concept Frame. Aluminium 6061. Hydroformed Doble Butter. QR. Optimized Cable Routing. Post Mount.	Woki - G1 Alloy Concept Frame. Aluminium 6061. Hydroformed Doble Butter. QR. Optimized Cable Routing. Post Mount.
HORQUILLA / FORK	RockShox Judy Silver Air. Fast black. Travel 100mm. Pop Lock Remote.	RockShox Judy Silver Air. Fast black. Travel 100mm. Pop Lock Remote.	RockShox Judy Silver Coil. Fast Black. Travel 100mm. Pop Lock Remote.	RockShox Judy Coil. Travel 100mm. Pop Lock Remote.
DIRECCIÓN/ HEADSET	Ritchey Logic Press Fit 1-1/8	Ritchey Logic Press Fit 1-1/8	Ritchey Logic Press Fit 1-1/8	Ritchey Logic Press Fit 1-1/8
PULSADORES / SHIFTERS	Shimano Deore M6100 12V	Sram NX Eagle 12V	Shimano Deore M6100 12V	Sram SX Eagle 12V
CAMBIO / R. DERAILLEUR	Shimano XT M8100 12V	Sram NX Eagle 12V	Shimano Deore M6100 12V	Sram SX Eagle 12V
FRENOS / BRAKES	Shimano MT-200 160/160	Shimano MT-200 160/160	Shimano MT-200 160/160	Shimano MT-200 160/160
BIELAS / CRANKSET	Shimano MT-5101 Single 32	Sram X1 Eagle DUB 32	Shimano MT-5101 Single 32	Sram SX Eagle Power Spline 32
CASSETTE	Shimano Deore M6100 12V 10-51	Sram SX Eagle 12V XG-1210 11-50	Shimano Deore M6100 12V 10-51	Sram SX Eagle 12V XG-1210 11-50
CADENA / CHAIN	Shimano Deore M6100 12V	Sram Eagle 1210 12V	Shimano Deore M6100 12V	Sram Eagle 1210 12V
RUEDAS / WHEELS	XCR 9800 DW Alloy 6063 MS	XCR 9800 DW Alloy 6063 HG	XCR 9800 DW Alloy 6063 MS	XCR 9800 DW Alloy 6063 HG
CUBIERTAS / TIRES	Hutchinson Python-2 29x2.10	Hutchinson Python-2 29x2.10	Hutchinson Python-2 29x2.10	Hutchinson Python-2 29x2.10
POTENCIA / STEM	Ritchey Logic 4 Axis	Ritchey Logic 4 Axis	Ritchey Logic 4 Axis	Ritchey Logic 4 Axis
MANILLAR / HANDLEBAR	Ritchey Logic Recto 740 mm	Ritchey Logic Recto 740 mm	Ritchey Logic Recto 740 mm	Ritchey Logic Recto 740 mm
TIJA / SEAT POST	Ritchey Logic Double Fix 31.6	Ritchey Logic Double Fix 31.6	Ritchey Logic Double Fix 31.6	Ritchey Logic Double Fix 31.6
SILLÍN / SADDLE	Selle Italia Model X	Selle Italia Model X	Selle Italia Model X	Selle Italia Model X
PUÑOS / GRIPS	MMR Double Density Ultragrip	MMR Double Density Ultragrip	MMR Double Density Ultragrip	MMR Double Density Ultragrip
COLOR / COLOUR	<ul style="list-style-type: none">  Graphite 'N' Black  Silver 'N' Black 	<ul style="list-style-type: none">  Graphite 'N' Black  Silver 'N' Black 	<ul style="list-style-type: none">  Graphite 'N' Black  Silver 'N' Black 	<ul style="list-style-type: none">  Graphite 'N' Black  Silver 'N' Black
PRECIO	1.800 \$	1.800 \$	1.632 \$	1.800 \$


Precios en dólares serán facturados en colones al tipo de cambio del día. Pueden variar sin previo aviso.

KUMA



00 ▲ Modelo Mostrado


10

 XCR 330 Remote Lockout

XCR 330 Lockout

 Shimano Altus M2000 //
Shimano MT101

Shimano TX-800 //
Shimano M-315

 Zoom HB-875 160/160

Zoom HB-875 160/160

 XCR DW Alloy 6061 HG

XCR DW Alloy 6061 HG

Precios en dólares serán facturados en colones al tipo de cambio del día. Pueden variar sin previo aviso.

Comercializa SPORTIVSTORE, WHATSAPP: 8438-2024




00 ▲ Modelo Mostrado


10

 XCR 330 Remote Lockout

XCR 330 Lockout

 Shimano Altus M2000 // Shimano MT101

Shimano TX-800 // Shimano M-315

 Zoom HB-875 160/160

Zoom HB-875 160/160

 XCR DW Alloy 6061 HG

XCR DW Alloy 6061 HG

Precios en dólares serán facturados en colones al tipo de cambio del día. Pueden variar sin previo aviso.

KUMA

ES

La nueva **Kuma** es una bicicleta diseñada especialmente para divertirse. Descubre el espíritu del auténtico mountain bike disfrutando de la naturaleza con tus amigos.

Un cuadro de aluminio 6061, con tubos de doble conificado hidroformado y diseñado bajo los parámetros de la filosofía **G1**. Con toda la tecnología puesta al servicio de la comodidad y unos componentes robustos y fiables, tu única preocupación será pasarlo bien.

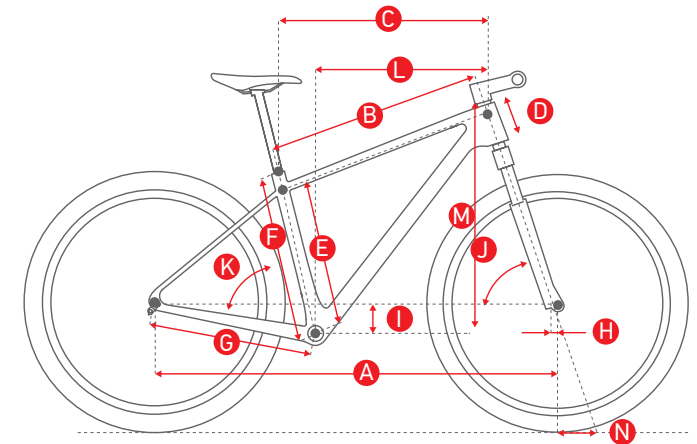
Transmisión Shimano, horquilla de suspensión para sentirte cómodo en cualquier terreno y un manejo excelente para largos días de aventura: bienvenido al MTB con la nueva **Kuma**.

EN

The new **Kuma** is a bike designed to have fun. Discover the real mountain bike spirit enjoying the nature with your Friends.

A 6061 aluminum frame, with hydroformed double butted tubes and designed under the parameters of the **G1** philosophy. With all the technology at the service of comfort and strong, reliable components, your only concern will be to have a good time outdoors.

The Shimano drivetrain, suspension fork for comfort on any terrain and excellent handling for long days of adventure: welcome to MTB with the new **Kuma**.



G1



KUMA	XS	S	M	L	XL	XXL
A L WHEEL BASE	-	1060	1072	1085	1100	-
B L EFFECTIVE TOP TUBE	-	536	545	556	571	-
C L VIRTUAL TUBE	-	552	567	585	600	-
D L HEADTUBE LENGHT	-	105	115	125	135	-
E L SEAT TUBE	-	345	382	433	483	-
F L CENTRE TO TOP	-	395	432	483	533	-
G CHAINSTAY LENGHT	-	445	445	445	445	-
H ADVANCE	-	46	46	46	46	-
I H BOTTOM BRACKET	-	55	60	60	60	-
J SS HEAT TUBE ANGLE	-	70°	70°	70°	70°	-
K SS SEAT TUBE ANGLE	-	73°	73°	72.5°	72.5°	-
L REACH	-	361	372	384	395	-
M STACK	-	616	630	640	649	-
N TRAIL	-	84	84	84	84	-

Precios en dólares serán facturados en colones al tipo de cambio del día. Pueden variar sin previo aviso.

Comercializa SPORTIVSTORE, WHATSAPP: 8438-2024

00

10

CUADRO / FRAME	Kuma - G1 Aluminum 6061 - T6 Double Hydroforme Crowned. Frame. Control & Confort Design. Optimazed Cable Routing. Post Mount.	Kuma - G1 Aluminum 6061 - T6 Double Hydroforme Crowned. Frame. Control & Confort Design. Optimazed Cable Routing. Post Mount.
HORQUILLA / FORK	XCR 330 Remote Lockout. Black Stanchions. Travel 100mm	XCR 330 Lockout. Black Stanchions. Travel 100mm
DIRECCIÓN/ HEADSET	Neco Press Fit 1-1/8	Neco Press Fit 1-1/8
PULSADORES / SHIFTERS	Shimano Altus M2000 9V	Shimano Altus M315 8V
CAMBIO / R. DERAILLEUR	Shimano Altus M2000 9V	Shimano TX-800 8V
FRENOS / BRAKES	Zoom HB-875 160/160	Zoom HB-875 160/160
BIELAS / CRANKSET	Shimano MT101 22-36	Shimano M-315 22-36
CASSETTE	Shimano HG-200 9V 11-36	Shimano HG-31 8V 11-34
CADENA / CHAIN	KMC Z9	KMC Z8
RUEDAS / WHEELS	XCR DW Alloy 6061 HG	XCR DW Alloy 6061 HG
CUBIERTAS / TIRES	Kenda 29 x 2.10	Kenda 29 x 2.10
POTENCIA / STEM	XCR Alloy 4 Bolts	XCR Alloy 4 Bolts
MANILLAR / HANDLEBAR	XCR Rizer.	XCR Rizer.
TIJA / SEAT POST	XCR Alloy 27.2	XCR Alloy 27.2
SILLÍN / SADDLE	Cionlli Comfort	Cionlli Comfort
PUÑOS / GRIPS	XCR Double Density	XCR Double Density
COLOR / COLOUR	<ul style="list-style-type: none"> ● Metallic Blue ● Red 	<ul style="list-style-type: none"> ● Metallic Blue ● Red
PRECIO	1.296 \$	1.104 \$




Precios en dólares serán facturados en colones al tipo de cambio del día. Pueden variar sin previo aviso.

AKIRA



00

10

-  Rock Shox Judy
-  Shimano XT 11V // Shimano Deore M5100
-  Shimano MT-200
-  XCR 9800 DW

- Rock Shox Judy
- Shimano Altus 9V // Shimano MT100-2
- Shimano MT-200
- XCR 9800 DW




Precios en dólares serán facturados en colones al tipo de cambio del día. Pueden variar sin previo aviso.

Comercializa SPORTIVSTORE, WHATSAPP: 8438-2024



00

10 ▲ Modelo Mostrado

-  Rock Shox Judy
-  Shimano XT 11V // Shimano Deore M5100
-  Shimano MT-200
-  XCR 9800 DW

- Rock Shox Judy
- Shimano Altus 9V // Shimano MT100-2
- Shimano MT-200
- XCR 9800 DW

Precios en dólares serán facturados en colones al tipo de cambio del día. Pueden variar sin previo aviso.

AKIRA

ES

Estudiada para responder específicamente a la biomecánica de las mujeres, la **Akira** es ideal para tus aventuras sobre cualquier tipo de terreno.

El cuadro de aluminio 6061 T6 con doble conificado cuenta con un tubo superior bajo que facilita la entrada y salida de la bicicleta. Además, la elección de un sillín específico para la anatomía femenina, los desarrollos adaptados, las bielas de 170mm. o las ruedas de 27.5 harán de tus rutas una experiencia agradable y divertida.

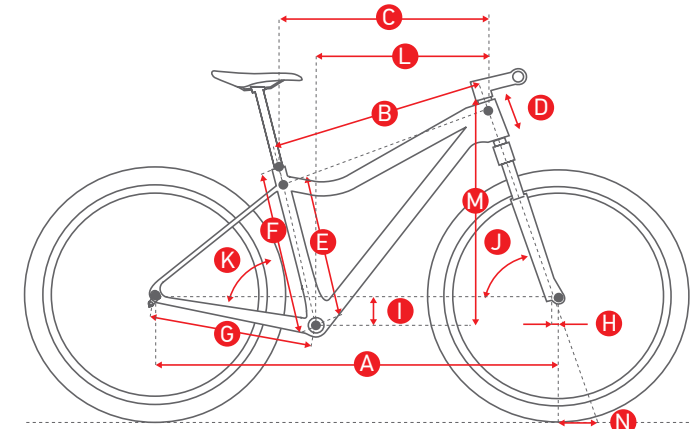
Un diseño **G1**, en el que prima el control, la comodidad y la seguridad y una selección de componentes pensada exclusivamente para ti, convertirán a esta bicicleta en tu particular objeto de deseo.

EN

Designed with a women geometry, the Akira is the ideal partner for your adventures.

Both the frame design and the MMR **Akira's** component selection were carefully conceived to offer the best performance and maximum comfort to cyclists. The 6061 aluminium frame has a low top tube that makes it easy to get on and off the bike, providing comfort and safety. What's more, the selection of a woman saddle, 170mm cranks and 27.5 wheels bear the specific needs of a woman and her anatomy in mind, so that the bicycle ride is pleasant and fun.

With the **G1** design, the control, comfort and security are the keys. Additionally, the components selection, provides an ideal combo so you don't have to wait any longer and can get out and enjoy freedom on wheels



G1

AKIRA	XS	S	M	L	XL	XXL
A L WHEEL BASE	1039	1056	1076	-	-	-
B L EFFECTIVE TOP TUBE	530	538	555	-	-	-
C L VIRTUAL TUBE	544	561	580	-	-	-
D L HEADTUBE LENGTH	125	125	140	-	-	-
E L SEAT TUBE	306	356	407	-	-	-
F L CENTRE TO TOP	356	406	457	-	-	-
G CHAINSTAY LENGTH	435	435	435	-	-	-
H ADVANCE	42	42	42	-	-	-
I H BOTTOM BRACKET	45	45	45	-	-	-
J SS HEAD TUBE ANGLE	70°	70°	70°	-	-	-
K SS SEAT TUBE ANGLE	73°	73°	73°	-	-	-
L REACH	363	380	395	-	-	-
M STACK	591	591	605	-	-	-
N TRAIL	82	82	82	-	-	-

Precios en dólares serán facturados en colones al tipo de cambio del día. Pueden variar sin previo aviso.

Comercializa SPORTIVSTORE, WHATSAPP: 8438-2024

00

10

CUADRO / FRAME	Akira - G1 Alloy Concept Frame. Aluminium 6061. Hydroformed Double Butted. QR. Optimized Cable Routing. Post Mount.	Akira - G1 Alloy Concept Frame. Aluminium 6061. Hydroformed Double Butted. QR. Optimized Cable Routing. Post Mount.
HORQUILLA / FORK	Rock Shox Judy. Travel 100mm. Pop Lock Remote.	Rock Shox Judy. Travel 100mm. Pop Lock Remote.
DIRECCIÓN/ HEADSET	Ritchey Logic Press Fit 1-1/8	Ritchey Logic Press Fit 1-1/8
PULSADORES / SHIFTERS	Shimano Deore M5100 11V	Shimano Altus M2000 9V
DESVIADOR / F. DERAILLEUR	-	Shimano Altus M2000 9V
CAMBIO / R. DERAILLEUR	Shimano XT M5100 11V	Shimano Altus M2000 9V
FRENOS / BRAKES	Shimano MT-200 160/160	Shimano MT-200 160/160
BIELAS / CRANKSET	Shimano Deore M5100 32	Shimano MT100-2 22x36
CASSETTE	Shimano Deore M5100 11V 11-51	Shimano HG200 11-36 9V
CADENA / CHAIN	Shimano HG-601 11V	Shimano HG-53 9V
RUEDAS / WHEELS	XCR 9800 DW Alloy 6063 HG	XCR 9800 DW Alloy 6063 HG
CUBIERTAS / TIRES	Hutchinson Python-2 27.5x2.10	Hutchinson Python-2 27.5x2.10
POTENCIA / STEM	Ritchey Logic 4 Axis	Ritchey Logic 4 Axis
MANILLAR / HANDLEBAR	Ritchey Logic Rizer 670 mm	Ritchey Logic Rizer 670 mm
TIJA / SEAT POST	Ritchey Logic Double Fix 31.6	Ritchey Logic Double Fix 31.6
SILLÍN / SADDLE	Selle San Marco Era Lady Wide	Selle San Marco Era Lady Wide
PUÑOS / GRIPS	MMR Double Density Ultragrip	MMR Double Density Ultragrip
COLOR / COLOUR	 Graphite 'N' Turquoise	 Graphite 'N' Turquoise
PRECIO	1.536 \$	1.368 \$

Precios en dólares serán facturados en colones al tipo de cambio del día. Pueden variar sin previo aviso.

Comercializa SPORTIVSTORE, WHATSAPP: 8438-2024

ESCANEA EL CÓDIGO PARA MÁS INFO
SCAN THE CODE FOR MORE INFO



ADRENALINE SL







00 ▲ Modelo Mostrado

10

30

50 PLUS / 50*

-  Carbon Concept Lite Fork
-  Sram Red 12v // Sram Red 35x48 // Sram Red 12v
-  Sram Red 140/140
-  DT Swiss ERC 1400 Carbon 45

- Carbon Concept Lite Fork
- Shimano Dura Ace DI2 12v // Shimano 36x52 Shimano Dura Ace DI2 12v
- Shimano Dura Ace 160/160
- DT Swiss ERC 1400 Carbon 45

- Carbon Concept Lite Fork
- Sram Force 12v // Sram Force 35x48 // Sram Force 12v
- Sram Force 140/140
- DT Swiss ERC 1400 Carbon 45





- Carbon Concept Lite Fork
- Shimano Ultegra DI2 12v // Shimano 36x52 Shimano Ultegra DI2 12v
- Shimano Ultegra 160/160
- DT Swiss ERC 1400 Carbon 45 // Prototype Pro tour Carbon 35 *

Precios en dólares serán facturados en colones al tipo de cambio del día. Pueden variar sin previo aviso.

Comercializa SPORTIVSTORE, WHATSAPP: 8438-2024



00

-  Carbon Concept Lite Fork
-  Sram Red 12v // Sram Red 35x48 // Sram Red 12v
-  Sram Red 140/140
-  DT Swiss ERC 1400 Carbon 45

10  Modelo Mostrado

- Carbon Concept Lite Fork
- Shimano Dura Ace DI2 12v // Shimano 36x52 Shimano Dura Ace DI2 12v
- Shimano Dura Ace 160/160
- DT Swiss ERC 1400 Carbon 45

30

- Carbon Concept Lite Fork
- Sram Force 12v // Sram Force 35x48 // Sram Force 12v
- Sram Force 140/140
- DT Swiss ERC 1400 Carbon 45

50 PLUS / 50*

- Carbon Concept Lite Fork
- Shimano Ultegra DI2 12v // Shimano 36x52 Shimano Ultegra DI2 12v
- Shimano Ultegra 160/160
- DT Swiss ERC 1400 Carbon 45 // Prototype Pro tour Carbon 35*

Precios en dólares serán facturados en colones al tipo de cambio del día. Pueden variar sin previo aviso.

ADRENALINE SL

ES

Prestaciones de competición al alcance de tu mano. Con un comportamiento ya totalmente contrastado, la **Adrenaline SL** debuta esta temporada en la competición de más alto nivel de mano del Caja Rural – Seguros RGA. ¿Quién no quiere disfrutar de una verdadera bicicleta de carreras?

Su cuadro de carbono monocoque combina fibras de ultra alto módulo y módulo intermedio para lograr un equilibrio perfecto entre ligereza extrema, rigidez y absorción. Además, la potencia integrada y el cableado interno le aporta al conjunto un plus de aerodinámica y estética.


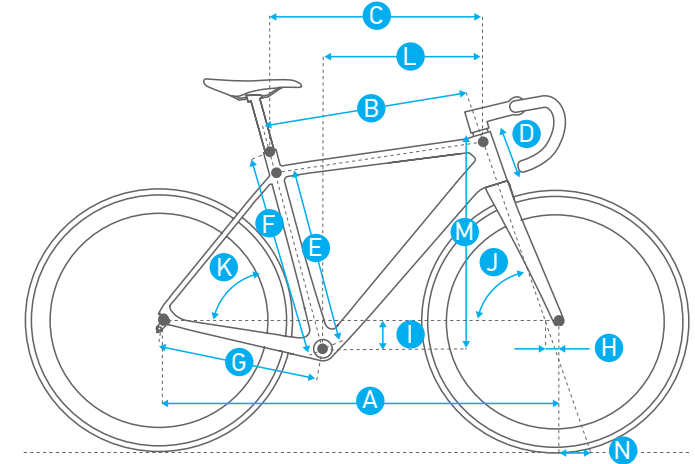
Concebida bajo los parámetros de la filosofía de diseño **G2** se ha logrado una bicicleta cómoda pero no exenta de carácter deportivo. Unos componentes premium (donde destacan los grupos Wireless, 12v o el potenciómetro integrado) acaban de conformar una bicicleta rápida y ligera, concebida para el ciclista más exigente.

EN

Racing performance available for you. With its proven performance, the **Adrenaline SL** makes its debut this season in the highest level of competition with the UCI Continental Pro Team Caja Rural - Seguros RGA. Who doesn't want to enjoy a real racing bike?

Its carbon monocoque frame combines ultra-high modulus and intermediate modulus fibers to achieve a perfect balance between extreme lightness and stiffness. In addition, the integrated stem and internal cable routing add aerodynamics and aesthetics.

Designed under the parameters of the **G2** design philosophy, we have achieved a comfortable bike but not without a sporty character. Premium components (including Wireless groupsets, 12v or the integrated powermeter) are the final touches for a fast and light bike, designed for the most demanding cyclist.



ADRENALINE SL	XS	S	M	L	XL	XXL
A L WHEEL BASE	970	978	987	998	1010	-
B L EFFECTIVE TOP TUBE	495	511	532	549	572	-
C L VIRTUAL TUBE	510	527	545	565	588	-
D L HEADTUBE LENGHT	108	131	150	171	195	-
E L SEAT TUBE	420	450	480	510	540	-
F L CENTRE TO TOP	470	500	530	560	590	-
G CHAINSTAY LENGHT	410	410	410	410	410	-
H ADVANCE	47	47	47	47	47	-
I H BOTTOM BRACKET	70	70	70	68	68	-
J SS HEAT TUBE ANGLE	71	72	72.5	73	73.5	-
K SS SEAT TUBE ANGLE	74	74	73.5	73	72.5	-
L REACH	366	375	383	391	401	-
M STACK	506	531	551	571	595	-
N TRAIL	68	62	60	55	52	-

Precios en dólares serán facturados en colones al tipo de cambio del día. Pueden variar sin previo aviso.

Comercializa SPORTIVSTORE, WHATSAPP: 8438-2024

	00	10	30	50 PLUS/ 50
CUADRO / FRAME	Adrenaline - G2 Carbon Concept Lite Frame. Intermediate Modulus Carbon Fiber. Monocoque. TA 12mm. Fully Internal Cable Routing. Flat Mount. E+ Compatible. Press Fit. HeadT Swissube 1.5	Adrenaline - G2 Carbon Concept Lite Frame. Intermediate Modulus Carbon Fiber. Monocoque. TA 12mm. Fully Internal Cable Routing. Flat Mount. E+ Compatible. Press Fit. HeadT Swissube 1.5	Adrenaline - G2 Carbon Concept Lite Frame. Intermediate Modulus Carbon Fiber. Monocoque. TA 12mm. Fully Internal Cable Routing. Flat Mount. E+ Compatible. Press Fit. HeadT Swissube 1.5	Adrenaline - G2 Carbon Concept Lite Frame. Intermediate Modulus Carbon Fiber. Monocoque. TA 12mm. Fully Internal Cable Routing. Flat Mount. E+ Compatible. Press Fit. HeadT Swissube 1.5
HORQUILLA / FORK	Adrenaline - G2 Carbon Concept Lite Fork. TA 12mm.	Adrenaline - G2 Carbon Concept Lite Fork. TA 12mm.	Adrenaline - G2 Carbon Concept Lite Fork. TA 12mm.	Adrenaline - G2 Carbon Concept Lite Fork. TA 12mm.
DIRECCIÓN / HEADSET	FSA ACR-2 Retrofit	FSA ACR-2 Retrofit	FSA ACR-2 Retrofit	FSA ACR-2 Retrofit
PULSADORES / SHIFTERS	Sram Red AXS 12v	Shimano Dura Ace R9270 DI2 12v	Sram Force AXS 12v	Shimano Ultegra R8170 DI2 12v
DESVIADOR / F. DERAILLEUR	Sram Red AXS 12v	Shimano Dura Ace R9250 DI2 12v	Sram Force AXS 12v	Shimano Ultegra R8150 DI2 12v
CAMBIO / R. DERAILLEUR	Sram Red AXS 12v	Shimano Dura Ace R9250 DI2 12v	Sram Force AXS 12v	Shimano Ultegra R8150 DI2 12v
FRENOS / BRAKES	Sram Red 140/140	Shimano Dura Ace R9270 160/160	Sram Force 140/140	Shimano Ultegra R8170 160/160
BIELAS / CRANKSET	Sram Red 35x48 Power Meter	Shimano Dura Ace R9200 36x52 Power Meter	Sram Force 35x48 Power Meter	Shimano R8100 36x52
CASSETTE	Sram Red 10-28 12v	Shimano Dura Ace R9200 11-30 12v	Sram Force 10-33 12v	Shimano Ultegra R8100 11-30 12v
CADENA / CHAIN	Sram Red 12v	Shimano M8000 12v	Sram Force 12v	Shimano M7000 12v
RUEDAS / WHEELS	DT Swiss ERC 1400 Carbon 45	DT Swiss ERC 1400 Carbon 45	DT Swiss ERC 1400 Carbon 45	DT Swiss ERC 1400 Carbon 45 (Plus Version) Prototype Pro tour Carbon 35 (Standard Version)
CUBIERTAS / TIRES	Hutchinson Fusión-5 Performance 700x28	Hutchinson Fusión-5 Performance 700x28	Hutchinson Fusión-5 Performance 700x28	Hutchinson Fusión-5 Performance 700x28
POTENCIA / STEM	FSA ACR	FSA ACR	FSA ACR	FSA ACR
MANILLAR / HANDLEBAR	FSA SLK ACR Compact Carbon	FSA SLK ACR Compact Carbon	FSA SLK ACR Compact Carbon	FSA SLK ACR Compact Carbon
TIJA / SEAT POST	FSA SLK Carbon 27.2	FSA SLK Carbon 27.2	FSA SLK Carbon 27.2	FSA SLK Carbon 27.2
SILLÍN / SADDLE	Selle Italia SLR Boost Superflow Kit Carbon	Selle Italia SLR Boost Superflow Kit Carbon	Selle Italia SLR Boost Superflow Kit Carbon	Selle Italia SLR Boost Superflow Kit Carbon
CINTA MANILLAR / RIBBON	Ribbon Grip EVO	Ribbon Grip EVO	Ribbon Grip EVO	Ribbon Grip EVO
COLOR / COLOUR	● Chrome Red Tema	● Chrome Green Replica ● Chrome Red Tema	● Chrome Red Tema	● Chrome Green Replica ● Chrome Red Tema
PRECIOS	13.704 \$	12.984 \$	10.128 \$	9.432 \$

Precios en dólares serán facturados en colones al tipo de cambio del día. Pueden variar sin previo aviso.

ADRENALINE AERO







00 ▲ Modelo Mostrado

10 PLUS / 10*

30 PLUS / 30*

50 PLUS / 50*





70

 Carbon Concept Lite Fork	Carbon Concept Lite Fork	Carbon Concept Lite Fork	Carbon Concept Lite Fork	Carbon Concept Lite Fork
 Sram Force 12v // Sram Force 35x48 // Sram Force 12v	Shimano Ultegra Di2 12v // Shimano 34x50 Shimano Ultegra Di2 12v	Sram Rival 12v // Sram Rival 35x48 // Sram Rival 12v	Shimano Ultegra 11v // Shimano Ultegra 11v Shimano Ultegra 34x50	Shimano 105 11v // Shimano 105 34x50 // Shimano 105 11v
 Sram Force 140/140	Shimano Ultegra 160/160	Sram Rival 160/160	Shimano Ultegra 160/160	Shimano 105 160/160
 DT Swiss ARC 1400 Carbon 50	DT Swiss ARC 1400 Carbon 50 // DT Swiss P1800 Spline*	Vision SC-40 Carbon // DT Swiss P1800 Spline*	Vision SC-40 Carbon // DT Swiss P1800 Spline*	DT Swiss P1800 Spline

Precios en dólares serán facturados en colones al tipo de cambio del día. Pueden variar sin previo aviso.

Comercializa SPORTIVSTORE, WHATSAPP: 8438-2024



	00	10 PLUS / 10* ▲ Modelo Mostrado	30 PLUS / 30*	50 PLUS / 50*	70
	Carbon Concept Lite Fork	Carbon Concept Lite Fork	Carbon Concept Lite Fork	Carbon Concept Lite Fork	Carbon Concept Lite Fork
	Sram Force 12v // Sram Force 35x48 // Sram Force 12v	Shimano Ultegra Di2 12v // Shimano 34x50 Shimano Ultegra Di2 12v	Sram Rival 12v // Sram Rival 35x48 // Sram Rival 12v	Shimano Ultegra 11v // Shimano Ultegra 11v Shimano Ultegra 34x50	Shimano 105 11v // Shimano 105 34x50 // Shimano 105 11v
	Sram Force 140/140	Shimano Ultegra 160/160	Sram Rival 160/160	Shimano Ultegra 160/160	Shimano 105 160/160
	DT Swiss ARC 1400 Carbon 50	DT Swiss ARC 1400 Carbon 50 // DT Swiss P1800 Spline*	Vision SC-40 Carbon // DT Swiss P1800 Spline*	Vision SC-40 Carbon // DT Swiss P1800 Spline*	DT Swiss P1800 Spline

Precios en dólares serán facturados en colones al tipo de cambio del día. Pueden variar sin previo aviso.

ADRENALINE AERO

ES

Rediseñada por completo para ser aun más atractiva, aerodinámica y eficiente, la nueva **Adrenaline Aero** ha nacido para competir sin complejos al máximo nivel. Más rápida, rígida y estable, sus características destacan especialmente en un mundo donde la mínima diferencia cuenta.

El concepto de diseño **G3** con una geometría orientada claramente a la deportividad, explora sin rodeos los límites del rendimiento. El nuevo chasis, con un desarrollo basado en los principios de la dinámica de fluidos, ha buscado la máxima integración entre cuadro, cableado, horquilla, potencia, manillar y tija.

Avalada por la aprobación de la UCI, con paso de rueda apto para ruedas de hasta 28 mm y una estudiada gama de montajes que incluyen grupos electrónicos, 12v o potenciómetros integrados, encontrarás en este modelo la bicicleta ideal independientemente de tu nivel o expectativas

Si te gustan las bicicletas deportivas, la cuarta generación de la **Adrenaline Aero** es sin lugar a dudas, una apuesta segura.

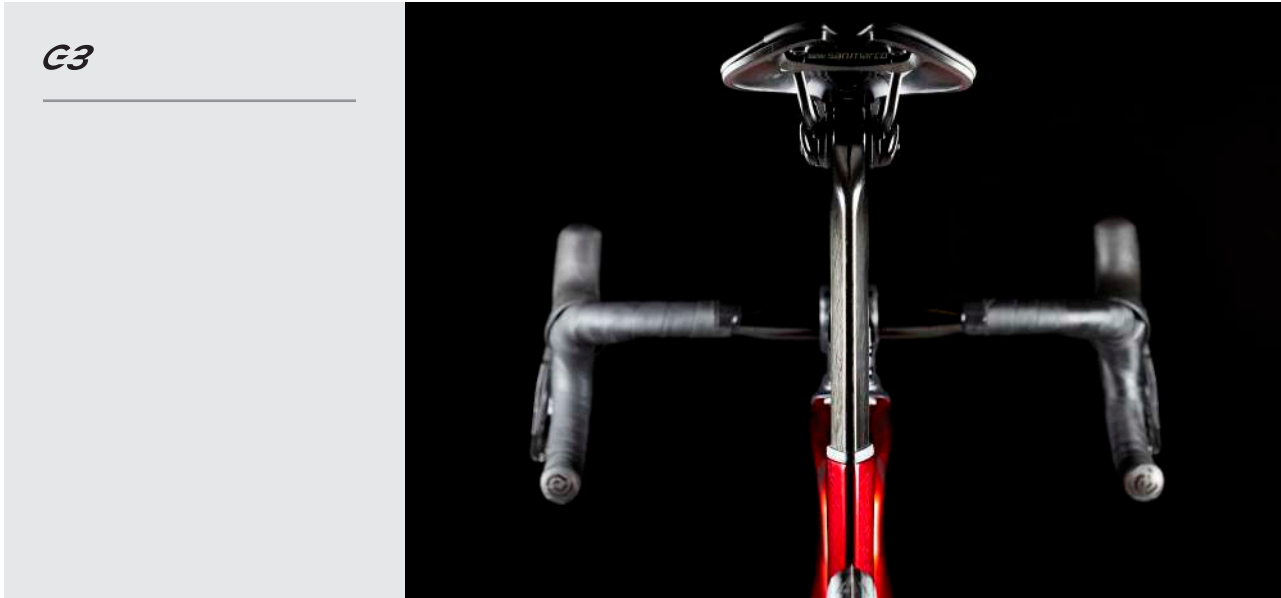
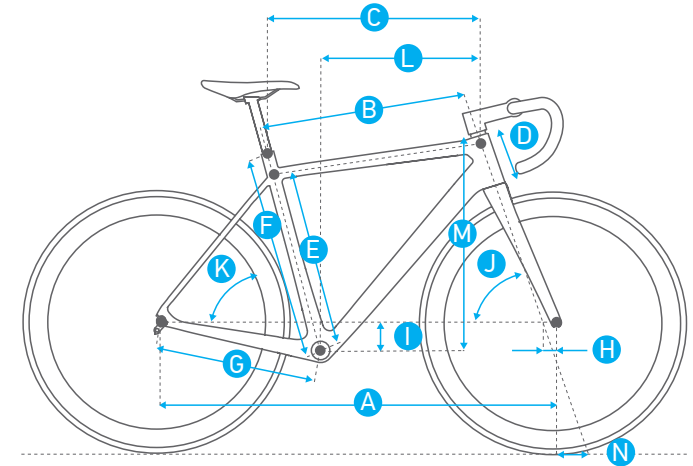
EN

Completely redesigned to be more attractive, aerodynamic and efficient, the new Adrenaline Aero has born to race at the highest level. Faster, stiffer and more stable, its features stand out especially in a world where the slightest difference counts.

The **G3** design concept with a racing geometry explores the limits of the performance.⁸ The new frame-set, with a developmental process based on the fluid dynamics, has found maximum integration between frame, cable routing, fork, stem, handlebars and seatpost.

Endorsed by UCI approval, with a tire clearance suitable for tires up to 28 mm and a studied range of setups including electronic groupsets, 12 speed or integrated powermeter, you will find in this model the ideal bike regardless of your level or expectations.

If you like racing bikes, the fourth generation of the **Adrenaline Aero** is without a doubt your bike.



ADRENALINE AERO	XS	S	M	L	XL	XXL
A L WHEEL BASE	974	977	991	1007	1024	-
B L EFFECTIVE TOP TUBE	-	-	-	-	-	-
C L VIRTUAL TUBE	520	535	553	569	585	-
D L HEADTUBE LENGTH	105	115	145	165	180	-
E L SEAT TUBE	-	-	-	-	-	-
F L CENTRE TO TOP	430	460	500	540	570	-
G CHAINSTAY LENGTH	406	406	406	406	406	-
H ADVANCE	45	45	45	45	45	-
I H BOTTOM BRACKET	65	65	65	65	65	-
J SS SEAT TUBE ANGLE	71	72.5	73	73	73	-
K SS SEAT TUBE ANGLE	74	74	74	74	74	-
L REACH	376	388	397	407	420	-
M STACK	500	514	544	564	578	-
N TRAIL	69	61	58	58	58	-

Precios en dólares serán facturados en colones al tipo de cambio del día. Pueden variar sin previo aviso.

Comercializa SPORTIVSTORE, WHATSAPP: 8438-2024

00 10 PLUS / 10 30 PLUS / 30 50 PLUS / 50 70

CUADRO / FRAME	Adrenaline Aero - G3 Carbon Concept Lite Frame. Intermediate Modulus Carbon Fiber. Monocoque. TA 12mm. Fully Internal Cable Routing. Flat Mount. E+ Compatible. Press Fit. HeadT Swissube 1.5	Adrenaline Aero - G3 Carbon Concept Lite Frame. Intermediate Modulus Carbon Fiber. Monocoque. TA 12mm. Fully Internal Cable Routing. Flat Mount. E+ Compatible. Press Fit. HeadT Swissube 1.5	Adrenaline Aero - G3 Carbon Concept Lite Frame. Intermediate Modulus Carbon Fiber. Monocoque. TA 12mm. Fully Internal Cable Routing. Flat Mount. E+ Compatible. Press Fit. HeadT Swissube 1.5	Adrenaline Aero - G3 Carbon Concept Lite Frame. Intermediate Modulus Carbon Fiber. Monocoque. TA 12mm. Fully Internal Cable Routing. Flat Mount. E+ Compatible. Press Fit. HeadT Swissube 1.5	Adrenaline Aero - G3 Carbon Concept Lite Frame. Intermediate Modulus Carbon Fiber. Monocoque. TA 12mm. Fully Internal Cable Routing. Flat Mount. E+ Compatible. Press Fit. HeadT Swissube 1.5
HORQUILLA / FORK	Adrenaline Aero - G3 Carbon Concept Lite Fork. TA 12mm.	Adrenaline Aero - G3 Carbon Concept Lite Fork. TA 12mm.	Adrenaline Aero - G3 Carbon Concept Lite Fork. TA 12mm.	Adrenaline Aero - G3 Carbon Concept Lite Fork. TA 12mm.	Adrenaline Aero - G3 Carbon Concept Lite Fork. TA 12mm.
DIRECCIÓN / HEADSET	FSA ACR-2 Retrofit	FSA ACR-2 Retrofit	FSA ACR-2 Retrofit	FSA ACR-2 Retrofit	FSA ACR-2 Retrofit
PULSADORES / SHIFTERS	Sram Force AXS 12v	Shimano Ultegra R8170 Di2 12v	Sram Rival AXS 12v	Shimano Ultegra R8020 11v	Shimano 105 R7020 11v
DESVIADOR / F. DERAILLEUR	Sram Force AXS 12v	Shimano Ultegra R8150 Di2 12v	Sram Rival AXS 12v	Shimano Ultegra R8000 11v	Shimano 105 R7000 11v
CAMBIO / R. DERAILLEUR	Sram Force AXS 12v	Shimano Ultegra R8150 Di2 12v	Sram Rival AXS 12v	Shimano Ultegra R8000 11v	Shimano 105 R7000 11v
FRENOS / BRAKES	Sram Force 140/140	Shimano Ultegra R8170 160/160	Sram Rival 160/160	Shimano Ultegra R8020 160/160	Shimano 105 R7020 160/160
BIELAS / CRANKSET	Sram Force 35x48 Power Meter	Shimano R8100 34x50	Sram Rival 35x48 Power Meter	Shimano Ultegra R8000 34x50	Shimano 105 R7000 34x50
CASSETTE	Sram Force 10-33 12v	Shimano Ultegra R8100 11-30 12v	Sram Rival 10-36 12v	Shimano 105 R7000 11-30 11v	Shimano 105 R7000 11-30 11v
CADENA / CHAIN	Sram Force 12v	Shimano M7000 12v	Sram Rival 12v	Shimano HG-601 11v	Shimano HG-601 11v
RUEDAS / WHEELS	DT Swiss ARC 1400 Carbon 50	DT Swiss ARC 1400 Carbon 50 (Plus Version) DT Swiss P1800 Spline (Standard Version)	Vision SC-40 Carbon (Plus Version) DT Swiss P1800 Spline (Standard Version)	Vision SC-40 Carbon (Plus Version) DT Swiss P1800 Spline (Standard Version)	DT Swiss P1800 Spline
CUBIERTAS / TIRES	Hutchinson Fusión-5 Performance 700x28	Hutchinson Fusión-5 Performance 700x28	Hutchinson Fusión-5 Performance 700x28	Hutchinson Fusión-5 Performance 700x28	Hutchinson Fusión-5 Performance 700x28
POTENCIA / STEM	FSA ACR	FSA ACR	FSA ACR	FSA ACR	FSA ACR
MANILLAR / HANDLEBAR	FSA Energy ACR Compact	FSA Energy ACR Compact	FSA Energy ACR Compact	FSA Energy ACR Compact	FSA Energy ACR Compact
TIJA / SEAT POST	MMR Aero Carbon	MMR Aero Carbon	MMR Aero Carbon	MMR Aero Carbon	MMR Aero Carbon
SILLÍN / SADDLE	Selle Italia SLR Boost Superflow	Selle Italia SLR Boost Superflow	Selle Italia SLR Boost Superflow	San Marco Aspide Short Open Fit Sport Wide	San Marco Aspide Short Open Fit Sport Wide
CINTA MANILLAR / RIBBON	Ribbon Grip EVO	Ribbon Grip EVO	Ribbon Grip EVO	Ribbon Grip EVO	Ribbon Grip EVO
COLOR / COLOUR	● Chrome Red	● Carbon 'N' White ● Chrome Red	● Carbon 'N' White ● Chrome Red	● Carbon 'N' White ● Chrome Red	● Carbon 'N' White ● Chrome Red
PRECIO	9.600 \$	8.736 \$ / 6.864 \$	7.536 \$ / 6.528 \$	6.336 \$ / 5.328 \$	4.800 \$

Precios en dólares serán facturados en colones al tipo de cambio del día. Pueden variar sin previo aviso.

ADRENALINE



00 PLUS / 00* ▲ Modelo Mostrado

10 PLUS / 10*

30 PLUS / 30*


50

 Carbon Concept Lite Fork

Carbon Concept Lite Fork

Carbon Concept Lite Fork

Carbon Concept Lite Fork

 Shimano Ultegra DI2 12v // Shimano R8100 // Shimano Ultegra DI2 12v

Sram AXS 12v // Sram 35x48 // Sram AXS 12v

Shimano Ultegra 11v // R8000 34x50 Shimano Ultegra 11v


Shimano 105 11v // Shimano 105 34x50 // Shimano 105 11v

 Shimano Ultegra 160/160

Sram Rival 160/160

Shimano Ultegra 60/160

Shimano 105 160/160

 Vision SC-40 Carbon // DT Swiss P1800 Spline *

Vision SC-40 Carbon // DT Swiss P1800 Spline *

Vision SC-40 Carbon // DT Swiss P1800 Spline *

Shimano RS-171

Precios en dólares serán facturados en colones al tipo de cambio del día. Pueden variar sin previo aviso.

Comercializa SPORTIVSTORE, WHATSAPP: 8438-2024



00 PLUS / 00 *

-  Carbon Concept Lite Fork
-  Shimano Ultegra DI2 12v // Shimano R8100 // Shimano Ultegra DI2 12v
-  Shimano Ultegra 160/160
-  Vision SC-40 Carbon // DT Swiss P1800 Spline *

10 PLUS / 10* ▲ Modelo Mostrado

- Carbon Concept Lite Fork
- Sram AXS 12v // Sram 35x48 // Sram AXS 12v
- Sram Rival 160/160
- Vision SC-40 Carbon // DT Swiss P1800 Spline *

30 PLUS / 30*

- Carbon Concept Lite Fork
- Shimano Ultegra 11v // R8000 34x50 Shimano Ultegra 11v
- Shimano Ultegra 60/160
- Vision SC-40 Carbon // DT Swiss P1800 Spline *

50

- Carbon Concept Lite Fork
- Shimano 105 11v // Shimano 105 34x50 // Shimano 105 11v
- Shimano 105 160/160
- Shimano RS-171

Precios en dólares serán facturados en colones al tipo de cambio del día. Pueden variar sin previo aviso.

ADRENALINE

ES

Con todo el ADN competitivo de su hermana mayor y compartiendo con ella evolución aerodinámica y funcional, la **Adrenaline** representa una de las opciones más interesantes y equilibradas que ofrece actualmente el mercado.

Gracias al empleo de fibras de carbono de modulo intermedio, una cuidada selección de componentes (en la que destacan los grupos wireless electrónicos) y un diseño versátil (basado en la filosofía **G2**), se consigue una bicicleta tremendamente eficiente tanto en la competición como en el cicloturismo más exigente.


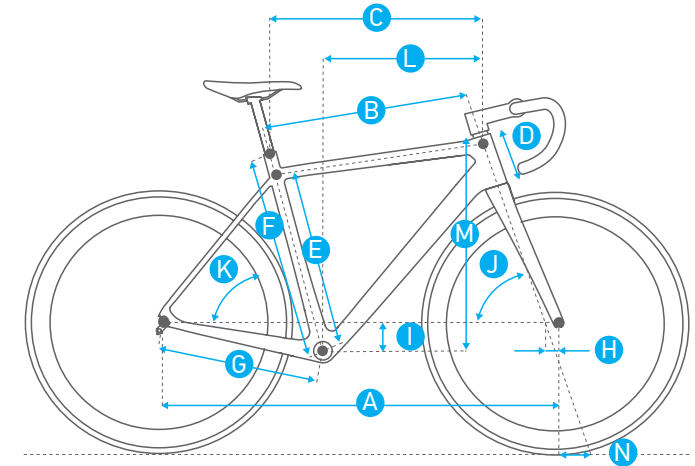
El cableado interno con potencia integrada, el anclaje de frenos Flat Mount, los ejes pasantes en ambos trenes y un comportamiento impecable, convierten a la **Adrenaline** en una bicicleta top en su segmento.

EN

Sharing the competitive DNA and the aerodynamic evolution with its big sister, the **Adrenaline** represents one of the most interesting and balanced option of the market.

Thanks to the intermediate modulus carbon fibres, and a excellent componentes selection ((Wireless groups) and a versatile design (**G2** Philosophy based) we have created an incredible efficient bike for racing at the highest level or demanding cycling.

The internal cable routing with the new integrated stem, the Flat Mount disc brakes, the thru axle and an incredible performance make the **Adrenaline** one of the best bikes in its segment.



ADRENALINE	XS	S	M	L	XL	XXL
A L WHEEL BASE	970	978	987	998	1010	-
B L EFFECTIVE TOP TUBE	495	511	532	549	572	-
C L VIRTUAL TUBE	510	527	545	565	588	-
D L HEADTUBE LENGHT	108	131	150	171	195	-
E L SEAT TUBE	420	450	480	510	540	-
F L CENTRE TO TOP	470	500	530	560	590	-
G CHAINSTAY LENGHT	410	410	410	410	410	-
H ADVANCE	47	47	47	47	47	-
I H BOTTOM BRACKET	70	70	70	68	68	-
J SS HEAT TUBE ANGLE	71	72	72.5	73	73.5	-
K SS SEAT TUBE ANGLE	74	74	73.5	73	72.5	-
L REACH	366	375	383	391	401	-
M STACK	506	531	551	571	595	-
N TRAIL	68	62	60	55	52	-

Precios en dólares serán facturados en colones al tipo de cambio del día. Pueden variar sin previo aviso.

Comercializa SPORTIVSTORE, WHATSAPP: 8438-2024

00 PLUS / 00

10 PLUS / 10

30 PLUS / 30

50

CUADRO / FRAME	Adrenaline - G2 Carbon Concept Lite Frame. Intermediate Modulus Carbon Fiber. Monocoque. TA 12mm. Fully Internal Cable Routing. Flat Mount. E+ Compatible. Press Fit. HeadT Swissube 1.5	Adrenaline - G2 Carbon Concept Lite Frame. Intermediate Modulus Carbon Fiber. Monocoque. TA 12mm. Fully Internal Cable Routing. Flat Mount. E+ Compatible. Press Fit. HeadT Swissube 1.5	Adrenaline - G2 Carbon Concept Lite Frame. Intermediate Modulus Carbon Fiber. Monocoque. TA 12mm. Fully Internal Cable Routing. Flat Mount. E+ Compatible. Press Fit. HeadT Swissube 1.5	Adrenaline - G2 Carbon Concept Lite Frame. Intermediate Modulus Carbon Fiber. Monocoque. TA 12mm. Fully Internal Cable Routing. Flat Mount. E+ Compatible. Press Fit. HeadT Swissube 1.5
HORQUILLA / FORK	Adrenaline - G2 Carbon Concept Lite Fork. TA 12mm.	Adrenaline - G2 Carbon Concept Lite Fork. TA 12mm.	Adrenaline - G2 Carbon Concept Lite Fork. TA 12mm.	Adrenaline - G2 Carbon Concept Lite Fork. TA 12mm.
DIRECCIÓN / HEADSET	FSA ACR-2 Retrofit	FSA ACR-2 Retrofit	Ritchey Comp Integrada Tapered 1.5	Ritchey Comp Integrada Tapered 1.5
PULSADORES / SHIFTERS	Shimano Ultegra R8170 DI2 12v	Sram Rival AXS 12v	Shimano Ultegra R8020 11v	Shimano 105 R7020 11v
DESVIADOR / F. DERAILLEUR	Shimano Ultegra R8150 DI2 12v	Sram Rival AXS 12v	Shimano Ultegra R8000 11v	Shimano 105 R7000 11v
CAMBIO / R. DERAILLEUR	Shimano Ultegra R8150 DI2 12v	Sram Rival AXS 12v	Shimano Ultegra R8000 11v	Shimano 105 R7000 11v
FRENOS / BRAKES	Shimano Ultegra R8170 160/160	Sram Rival 160/160	Shimano Ultegra R8020 160/160	Shimano 105 R7020 160/160
BIELAS / CRANKSET	Shimano R8100 34x50	Sram Rival 35x48 Power Meter	Shimano Ultegra R8000 34x50	Shimano 105 R7000 34x50
CASSETTE	Shimano Ultegra R8100 11-30 12v	Sram Rival 10-36 12v	Shimano 105 R7000 11-30 11v	Shimano 105 R7000 11-30 11v
CADENA / CHAIN	Shimano M7000 12v	Sram Rival 12v	Shimano HG-601 11v	Shimano HG-601 11v
RUEDAS / WHEELS	Vision SC-40 Carbon DT Swiss P1800 Spline	Vision SC-40 Carbon DT Swiss P1800 Spline	Vision SC-40 Carbon DT Swiss P1800 Spline	Shimano RS-171
CUBIERTAS / TIRES	Hutchinson Fusión-5 Performance 700x28	Hutchinson Fusión-5 Performance 700x28	Hutchinson Fusión-5 Performance 700x28	Hutchinson Nitro-2 700x28
POTENCIA / STEM	FSA ACR	FSA ACR	Ritchey Comp Switch	Ritchey Comp Switch
MANILLAR / HANDLEBAR	FSA Energy ACR Compact	FSA Energy ACR Compact	Ritchey Comp Curve	Ritchey Comp Curve
TIJA / SEAT POST	FSA Energy 27.2	FSA Energy 27.2	Ritchey Comp 27.2	Ritchey Comp 27.2
SILLÍN / SADDLE	Selle Italia SLR Boost Superflow	Selle Italia SLR Boost Superflow	San Marco Aspide Short Open Fit Sport Wide	San Marco Aspide Short Open Fit Sport Wide
CINTA MANILLAR / RIBBON	Ribbon Grip EVO	Ribbon Grip EVO	Ribbon Grip EVO	Ribbon Grip EVO
COLOR / COLOUR	● Black 'N' White ● Pearlwhite 'N' Black	● Black 'N' White ● Pearlwhite 'N' Black	● Black 'N' White ● Pearlwhite 'N' Black	● Black 'N' White ● Pearlwhite 'N' Black
PRECIOS	7.368 \$ / 6.336 \$	7.128 \$ / 6.096 \$	5.736 \$ / 4.728 \$	3.768 \$

Precios en dólares serán facturados en colones al tipo de cambio del día. Pueden variar sin previo aviso.

GRAND TOUR



00 PLUS / 00* ▲ Modelo Mostrado

10 PLUS / 10*

30 PLUS / 30*


50

 Carbon Concept Lite Fork

Carbon Concept Lite Fork

Carbon Concept Lite Fork

Carbon Concept Lite Fork

 Shimano Ultegra DI2 12v // Shimano 34x50
Shimano Ultegra DI2 12v

Sram Rival 12v // Sram Rival 35x48
Sram Rival 12v

Shimano Ultegra 11v // Shimano Ultegra 11v
Shimano Ultegra 34x50

Shimano 105 11v // Shimano 105 34x50
Shimano 105 11v

 Shimano Ultegra 160/160

Sram Rival 160/160

Shimano Ultegra 160/160

Shimano 105 160/160

 Vision SC-40 Carbon //
DT Swiss P1800 Spline *

Vision SC-40 Carbon //
DT Swiss P1800 Spline *

Vision SC-40 Carbon //
DT Swiss P1800 Spline *





Shimano RS-171

Precios en dólares serán facturados en colones al tipo de cambio del día. Pueden variar sin previo aviso.

Comercializa SPORTIVSTORE, WHATSAPP: 8438-2024



00 PLUS / 00*

-  Carbon Concept Lite Fork
-  Shimano Ultegra DI2 12v // Shimano 34x50 Shimano Ultegra DI2 12v
-  Shimano Ultegra 160/160
-  Vision SC-40 Carbon // DT Swiss P1800 Spline *

10 PLUS / 10* ▲ Modelo Mostrado

- Carbon Concept Lite Fork
- Sram Rival 12v // Sram Rival 35x48 Sram Rival 12v
- Sram Rival 160/160
- Vision SC-40 Carbon // DT Swiss P1800 Spline *

30 PLUS / 30*

- Carbon Concept Lite Fork
- Shimano Ultegra 11v // Shimano Ultegra 11v Shimano Ultegra 34x50
- Shimano Ultegra 160/160
- Vision SC-40 Carbon // DT Swiss P1800 Spline *

50

- Carbon Concept Lite Fork
- Shimano 105 11v // Shimano 105 34x50 Shimano 105 11v
- Shimano 105 160/160
- Shimano RS-171

Precios en dólares serán facturados en colones al tipo de cambio del día. Pueden variar sin previo aviso.

GRAND TOUR

ES

Libertad sobre dos ruedas. La nueva **Grand Tour** representa la evolución de una bicicleta diseñada para disfrutar del ciclismo y del entorno.

Con una geometría que busca la máxima comodidad y la seguridad que otorgan sus frenos de disco, este modelo responde a la creciente demanda de un ciclismo para todos.

Un ligero cuadro de carbono unido a unos montajes infalibles, hacen que la **Grand Tour** sea una bicicleta ágil y cómoda. Sus frenos de disco con anclaje Flat Mount y su potencia con sistema ACR se integran en el cuadro aportando una imagen limpia y un funcionamiento perfecto.

La filosofía de desarrollo **G1** te permitirá disfrutar cómodamente de las experiencias únicas que aporta el cicloturismo.

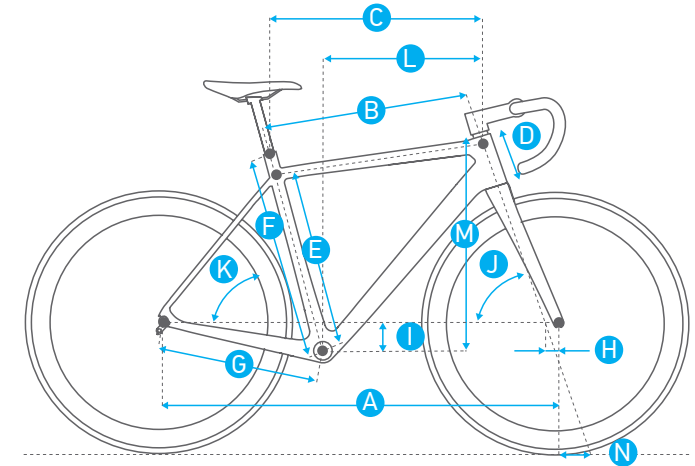
EN

Freedom on two wheels. The new **Grand Tour** represents the evolution of a bike designed with the goal of enjoy the cycling and the landscape.

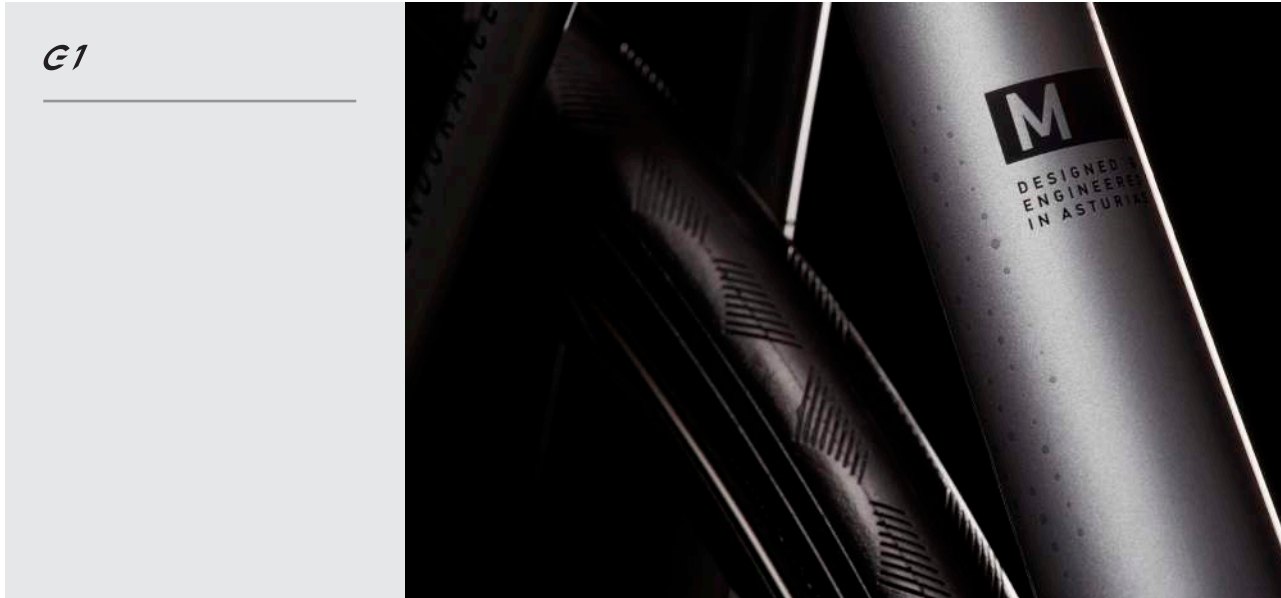
With a geometry that finds the maximum comfort and safety granted by the disc brakes, this model replies to the growing demand of a cycling for all.

A light carbon frame with an incredible build, makes the **Grand Tour** a fast and comfortable bike. Its Flat Mount disc brakes and its stem with the ACR system fit perfectly in the frame, offering a clean image and performance.

The **G1** design philosophy will let you enjoy unique experiences with your gran fondo bike.



GRAND TOUR	XS	S	M	L	XL	XXL
A DISTANCIA ENTRE EJES	980	987	983	998	1015	-
B LONGITUD TUBO HORIZONTAL	494	511	526	546	562	-
C TUBO HORIZONTAL VIRTUAL	513	529	544	565	580	-
D LONGITUD DE PIPA DIRECCIÓN	135	150	165	180	200	-
E LONGITUD TUBO DE SILLÍN (CENTRO - CENTRO)	390	425	450	470	495	-
F LONGITUD TUBO DE SILLÍN (CENTRO - TOPE)	440	475	500	520	545	-
G LONGITUD VAINAS	410	410	410	410	410	-
H AVANCE	50	50	45	45	45	-
I ALTURA DEL EJE PEDALIER	72	72	72	72	70	-
J ÁNGULO DE PIPA DIRECCIÓN	71°	71.5°	72.5°	72.5°	72.5°	-
K ÁNGULO DE TUBO DE SILLÍN	74°	74°	73.5°	73°	73°	-
L REACH	360	372	377	387	397	-
M STACK	536	546	567	581	598	-
N TRAIL	68	63	60	60	60	-



Precios en dólares serán facturados en colones al tipo de cambio del día. Pueden variar sin previo aviso.









Comercializa SPORTIVSTORE, WHATSAPP: 8438-2024

00 PLUS / 00

10 PLUS / 10

30 PLUS / 30

50

CUADRO / FRAME	Gran Tour - G1 Carbon Concept Frame. Intermediate Modulus carbon fiber. Monocoque. TA 12mm. Fully Internal Cable Routing. Flat Mount. E+ compatible. Press Fit. HeadT Swissube 1.5	Gran Tour - G1 Carbon Concept Frame. Intermediate Modulus carbon fiber. Monocoque. TA 12mm. Fully Internal Cable Routing. Flat Mount. E+ compatible. Press Fit. HeadT Swissube 1.5	Gran Tour - G1 Carbon Concept Frame. Intermediate Modulus carbon fiber. Monocoque. TA 12mm. Fully Internal Cable Routing. Flat Mount. E+ compatible. Press Fit. HeadT Swissube 1.5	Gran Tour - G1 Carbon Concept Frame. Intermediate Modulus carbon fiber. Monocoque. TA 12mm. Fully Internal Cable Routing. Flat Mount. E+ compatible. Press Fit. HeadT Swissube 1.5
HORQUILLA / FORK	Gran Tour - Carbon Concept Lite Fork TA 12mm.	Gran Tour - Carbon Concept Lite Fork TA 12mm.	Gran Tour - Carbon Concept Lite Fork TA 12mm.	Gran Tour - Carbon Concept Lite Fork TA 12mm.
DIRECCIÓN / HEADSET	Ritchey Comp Integrada Tapered 1.5	Ritchey Comp Integrada Tapered 1.5	Ritchey Comp Integrada Tapered 1.5	Ritchey Comp Integrada Tapered 1.5
PULSADORES / SHIFTERS	Shimano Ultegra R8170 DI2 12v	Sram Rival AXS 12v	Shimano Ultegra R8020 11v	Shimano 105 R7020 11v
DESVIADOR / F. DERAILLEUR	Shimano Ultegra R8150 DI2 12v	Sram Rival AXS 12v	Shimano Ultegra R8000 11v	Shimano 105 R7000 11v
CAMBIO / R. DERAILLEUR	Shimano Ultegra R8150 DI2 12v	Sram Rival AXS 12v	Shimano Ultegra R8000 11v	Shimano 105 R7000 11v
FRENOS / BRAKES	Shimano Ultegra R8170 160/160	Sram Rival 160/160	Shimano Ultegra R8020 160/160	Shimano 105 R7020 160/160
BIELAS / CRANKSET	Shimano R8100 34x50	Sram Rival 35x48 Power Meter	Shimano Ultegra R8000 34x50	Shimano 105 R7000 34x50
CASSETTE	Shimano Ultegra R8100 11-30 12v	Sram Rival 10-36 12v	Shimano 105 R7000 11-30 11v	Shimano 105 R7000 11-30 11v
CADENA / CHAIN	Shimano M7000 12v	Sram Rival 12v	Shimano HG-601 11v	Shimano HG-601 11v
RUEDAS / WHEELS	Vision SC-40 Carbon (Plus Version) DT Swiss P1800 Spline (Standard Version)	Vision SC-40 Carbon (Plus Version) DT Swiss P1800 Spline (Standard Version)	Vision SC-40 Carbon (Plus Version) DT Swiss P1800 Spline (Standard Version)	Shimano RS-171
CUBIERTAS / TIRES	Hutchinson Fusión-5 Performance 700x28	Hutchinson Fusión-5 Performance 700x28	Hutchinson Fusión-5 Performance 700x28	Hutchinson Nitro-2 700x28
POTENCIA / STEM	Ritchey Comp Switch	Ritchey Comp Switch	Ritchey Comp Switch	Ritchey Comp Switch
MANILLAR / HANDLEBAR	Ritchey Comp Curve	Ritchey Comp Curve	Ritchey Comp Curve	Ritchey Comp Curve
TIJA / SEAT POST	Ritchey Comp 27.2	Ritchey Comp 27.2	Ritchey Comp 27.2	Ritchey Comp 27.2
SILLÍN / SADDLE	Selle Italia SLR Boost Superflow	Selle Italia SLR Boost Superflow	San Marco Aspide Short Open Fit Sport Wide	San Marco Aspide Short Open Fit Sport Wide
CINTA MANILLAR / RIBBON	Ribbon Grip EVO	Ribbon Grip EVO	Ribbon Grip EVO	Ribbon Grip EVO
COLOR / COLOUR	 Graphite Black 'N' Red  Moss Green 'N' Black	 Graphite Black 'N' Red  Moss Green 'N' Black	 Graphite Black 'N' Red  Moss Green 'N' Black	 Graphite Black 'N' Red  Moss Green 'N' Black
PRECIOS	7.368 \$ / 6.336 \$	7.128 \$ / 6.096 \$	5.832 \$ / 4.800 \$	3.936 \$

Precios en dólares serán facturados en colones al tipo de cambio del día. Pueden variar sin previo aviso.

GRIP




00 ▲ Modelo Mostrado


10

 Carbon Concept Fork

Carbon Concept Fork

 Shimano 105 11v // Shimano 34x50
Shimano 105 11v

Shimano Sora 9v // Shimano Sora 34x50
Shimano Sora 9v

 Shimano 105 160/160

Shimano 105 160/160

 XCR 7400 SLR





XCR 7400 SLR

Precios en dólares serán facturados en colones al tipo de cambio del día. Pueden variar sin previo aviso.

Comercializa SPORTIVSTORE, WHATSAPP: 8438-2024



00

-  Carbon Concept Fork
-  Shimano 105 11v // Shimano 34x50
Shimano 105 11v
-  Shimano 105 160/160
-  XCR 7400 SLR

10 ▲ Modelo Mostrado

- Carbon Concept Fork
- Shimano Sora 9v // Shimano Sora 34x50
Shimano Sora 9v
- Shimano 105 160/160
- XCR 7400 SLR

Precios en dólares serán facturados en colones al tipo de cambio del día. Pueden variar sin previo aviso.

GRIP

ES

La nueva **Grip** ha nacido para gozar de la carretera, con estilo y sin preocupaciones. Siente la sensación de velocidad, la libertad y disfruta de las vistas que te brindan las carreteras más recónditas.

Su cuadro de aluminio 6061 (totalmente renovado, ligero y resistente), su horquilla de carbono, el cableado interno o la selección de componentes de primer nivel la convierten en mucho más que una simple bicicleta de iniciación. Ágil, ligera, rígida pero sobre todo cómoda, cumple perfectamente con los dictados de nuestra filosofía de diseño **G1** orientada al ciclismo más versátil.

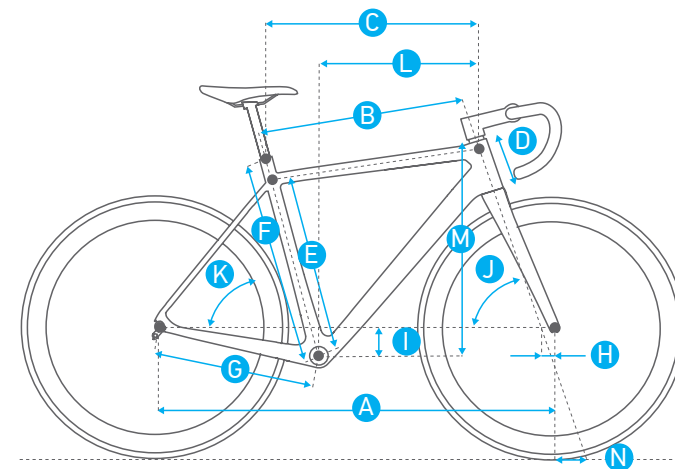
Un rendimiento envidiable, la eficacia probada de los grupos Shimano o la seguridad de los frenos de disco son algunos de los argumentos de un modelo que combina el carácter de una bicicleta de carreras con la comodidad necesaria para largas jornadas de cicloturismo.

EN

The new **Grip** was born to enjoy the road, in style and without worries. Feel the sensation of speed, freedom and enjoy the views of the most remote roads.

Its 6061 aluminum frame (completely renewed, light and resistant), its carbon fork, the internal cable routing or the selection of first class components make it much more than a simple entry level bike. Light, stiff but above all comfortable, it perfectly meets the dictates of our **G1** design philosophy aimed at the most versatile cycling.

Great performance, the proven efficiency of Shimano groupsets and the safety of disc brakes are some of the arguments for a model that combines the character of a racing bike with the comfort needed for long days of touring.



G1



GRIP	XS	S	M	L	XL	-
A DISTANCIA ENTRE EJES	976	983	995	1006	1025	-
B LONGITUD TUBO HORIZONTAL	491	506	528	547	568	-
C TUBO HORIZONTAL VIRTUAL	507	525	547	568	586	-
D LONGITUD DE PIPA DIRECCIÓN	95	125	153	180	210	-
E LONGITUD TUBO DE SILLÍN (CENTRO - CENTRO)	405	445	485	515	555	-
F LONGITUD TUBO DE SILLÍN (CENTRO - TOPE)	450	490	530	560	600	-
G LONGITUD VAINAS	412	412	412	412	412	-
H AVANCE	47	47	47	47	47	-
I ALTURA DEL EJE PEDALIER	70	70	70	70	70	-
J ÁNGULO DE PIPA DIRECCIÓN	71°	71.5°	72.5°	72.5°	72.5°	-
K ÁNGULO DE TUBO DE SILLÍN	75°	74°	73.5°	73°	73°	-
L REACH	375	375	383	390	400	-
M STACK	494	525	555	580	609	-
N TRAIL	68	65	59	59	59	-

Precios en dólares serán facturados en colones al tipo de cambio del día. Pueden variar sin previo aviso.

Comercializa SPORTIVSTORE, WHATSAPP: 8438-2024

00

10

CUADRO / FRAME	Grip - G1 AC Concept Frame. Aluminium 6061. Hydroformed Triple Butted. TA 12mm. Optimized cable routing. Flat Mount. HeadT Swissube 1.5 mm	Grip - G1 AC Concept Frame. Aluminium 6061. Hydroformed Triple Butted. TA 12mm. Optimized cable routing. Flat Mount. HeadT Swissube 1.5 mm
HORQUILLA / FORK	Grip - G1 Carbon Concept Fork. TA 12mm	Grip - G1 Carbon Concept Fork. TA 12mm
DIRECCIÓN/ HEADSET	Ritchey Comp Integrada Tapered 1.5	Ritchey Comp Integrada Tapered 1.5
PULSADORES / SHIFTERS	Shimano 105 R7020 11v	Shimano Sora R3000 9v
DESVIADOR / F. DERAILLEUR	Shimano 105 R7000 11v	Shimano Sora R3000 9v
CAMBIO / R. DERAILLEUR	Shimano 105 R7000 11v	Shimano Sora R3000 9v
FRENOS / BRAKES	Shimano 105 R7020 160/160	Shimano RS-305 160/160
BIELAS / CRANKSET	Shimano RS-510 34x50	Shimano Sora R3000 34x50
CASSETTE	Shimano 105 R7000 11-30 11v	Shimano HG-40 11-32 9v
CADENA / CHAIN	Shimano HG-601 11v	Shimano HG-53 9v
RUEDAS / WHEELS	XCR 7400 SLR	XCR 7400 SLR
CUBIERTAS / TIRES	Hutchinson Nitro-2 700x28	Hutchinson Nitro-2 700x28
POTENCIA / STEM	Ritchey Comp Switch	Ritchey Comp Switch
MANILLAR / HANDLEBAR	Ritchey Comp Curve	Ritchey Comp Curve
TIJA / SEAT POST	Ritchey Logic 27.2	Ritchey Logic 27.2
SILLÍN / SADDLE	Selle Italia Model X	Selle Italia Model X
CINTA MANILLAR / RIBBON	Ribbon Wafer	Ribbon Wafer
COLOR / COLOUR	<ul style="list-style-type: none"> ● Red 'N' Black ● Black 	<ul style="list-style-type: none"> ● Red 'N' Black ● Black
PRECIOS	2.904 \$	2.232 \$







Precios en dólares serán facturados en colones al tipo de cambio del día. Pueden variar sin previo aviso.

BLADE



00

-  Carbon Concept Lite
-  Shimano Dura Ace // Shimano Ultegra Rotor Aldhu
-  Shimano Dura Ace
-  DT Swiss Dicut PRC-1400 Carbon

Precios en dólares serán facturados en colones al tipo de cambio del día. Pueden variar sin previo aviso.

Comercializa SPORTIVSTORE, WHATSAPP: 8438-2024



Precios en dólares serán facturados en colones al tipo de cambio del día. Pueden variar sin previo aviso.

BLADE

ES

Con nuestro nuevo modelo **Blade** nos hemos propuesto ayudarte a limar estas pequeñas diferencias frente al crono que, en determinadas disciplinas, marcan la diferencia entre el éxito y la derrota.

Máximo exponente de la filosofía de diseño **G3**, su chasis ha sido concebido para buscar los límites de la deportividad y el rendimiento. Con un ratio coeficiente aerodinámico / rigidez mucho menor que en anteriores modelos, la nueva **Blade** es una bicicleta más rápida, más rígida y que transmite mejor la potencia de tu pedalada.


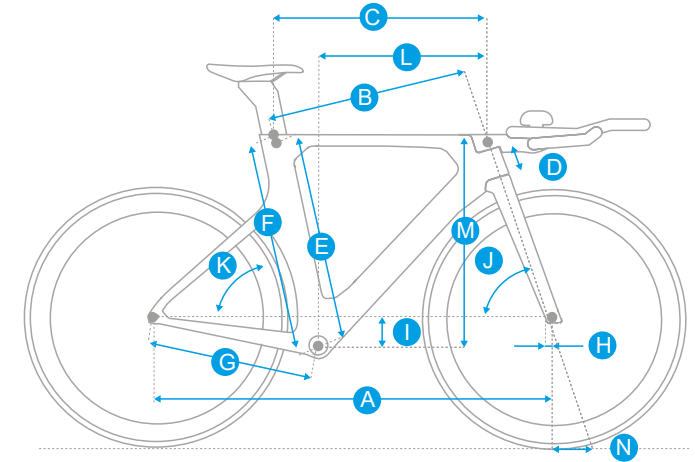
Los frenos de disco hidráulicos, la integración aerodinámica de todos sus componentes y un montaje excepcional acaban de conformar una bicicleta nacida para desafiar las leyes del espacio-tiempo

EN

With our new **Blade** model, we proposed ourself to help you in your effort on the marginal gains against the clock where the difference between winning and losing is really small.

Maximun exponente of our **G3** design philosophy, its frame has been designed to find the limits of the performance. With a CDA / stiffness ratio smaller than in old versions, the new **Blade** is faster, stiffer and has a better pedal efficiency.

The hydraulic disc brakes, the aerodynamic integration of every component and an incredible build make the dream bike to fight against the space-time laws.




BLADE	XS	S	M	L	XL	XXL
A L WHEEL BASE	951	970	991	1010	-	-
B L EFFECTIVE TOP TUBE	508	534	553	570	-	-
C L VIRTUAL TUBE	501	534	557	573	-	-
D L HEADTUBE LENGHT	61/89	82/111	99/130	118/147	-	-
E L SEAT TUBE	-	-	-	-	-	-
F L CENTRE TO TOP	449	540	557	571	-	-
G CHAINSTAY LENGHT	400	400	400	400	-	-
H ADVANCE	370/45	370/45	370/45	370/45	-	-
I H BOTTOM BRACKET	75	75	75	75	-	-
J SS HEADTUBE ANGLE	71°	73°	73°	73°	-	-
K SS SEAT TUBE ANGLE	75°	75°	75°	75°	-	-
L REACH	376	395	414	431	-	-
M STACK	495	521	538	556	-	-
N TRAIL	70	60	60	60	-	-

Precios en dólares serán facturados en colones al tipo de cambio del día. Pueden variar sin previo aviso.

Comercializa SPORTIVSTORE, WHATSAPP: 8438-2024

00

CUADRO / FRAME	Blade- G3 Carbon Concept Frame. Intermediate modulus carbon fiber. Monocoque. TA 12mm. Internal Cable Routing. Flat Mount. Advanced Aerodynamics. Headtube 1.5.
HORQUILLA / FORK	Blade- G3 Carbon Concept Lite. TA 12mm.
DIRECCIÓN / HEADSET	MMR Blade Aero
MANDOS / ?	Shimano Dura Ace Di2 ST-9180
PULSADORES / SHIFTERS	Shimano Dura Ace Di2 ST-9180
DESVIADOR / F. DERAILLEUR	Shimano Ultegra 8050 Di2
CAMBIO / R. DERAILLEUR	Shimano Ultegra 8050 Di2 11v
FRENOS / BRAKES	Shimano Dura Ace ST9180 140/140
BIELAS / CRANKSET	Rotor Aldhu 39/53
CASSETTE	Shimano Ultegra R8000 11-30
CADENA / CHAIN	Shimano HG-601
RUEDAS / WHEELS	DT Swiss Dicut PRC-1400 Carbon 50 12-12
CUBIERTAS / TIRES	Hutchinson Fusion-5 25c
POTENCIA / STEM	MMR Blade Aero
MANILLAR / HANDLEBAR	MMR Blade Aero Carbon
TIJA / SEAT POST	MMR Blade Aero Carbon
SILLÍN / SADDLE	Selle Italia SLR Boost
COLOR / COLOUR	● Chrome Green Replica
PRECIO	N/D







Precios en dólares serán facturados en colones al tipo de cambio del día. Pueden variar sin previo aviso.

ATTACK



00

-  Carbon Concept Lite Fork
-  Shimano GRX 11v // Shimano GRX
-  Shimano GRX
-  DT Swiss P1800 Spline

Precios en dólares serán facturados en colones al tipo de cambio del día. Pueden variar sin previo aviso.

Comercializa SPORTIVSTORE, WHATSAPP: 8438-2024



Precios en dólares serán facturados en colones al tipo de cambio del día. Pueden variar sin previo aviso.

ATTACK

ES

Una bicicleta hecha para la competición y avalada por su experiencia en Copa del Mundo. Decir **Attack**, es ya sinónimo de títulos, victorias y hegemonía sobre los terrenos más abruptos.

Un cuadro de carbono monocasco diseñado en colaboración con corredores profesionales, con ejes pasantes en ambos trenes, cableado interno y anclaje Flat Mount para frenos hidráulicos, que presenta una rigidez, ligereza y comportamiento impecable.

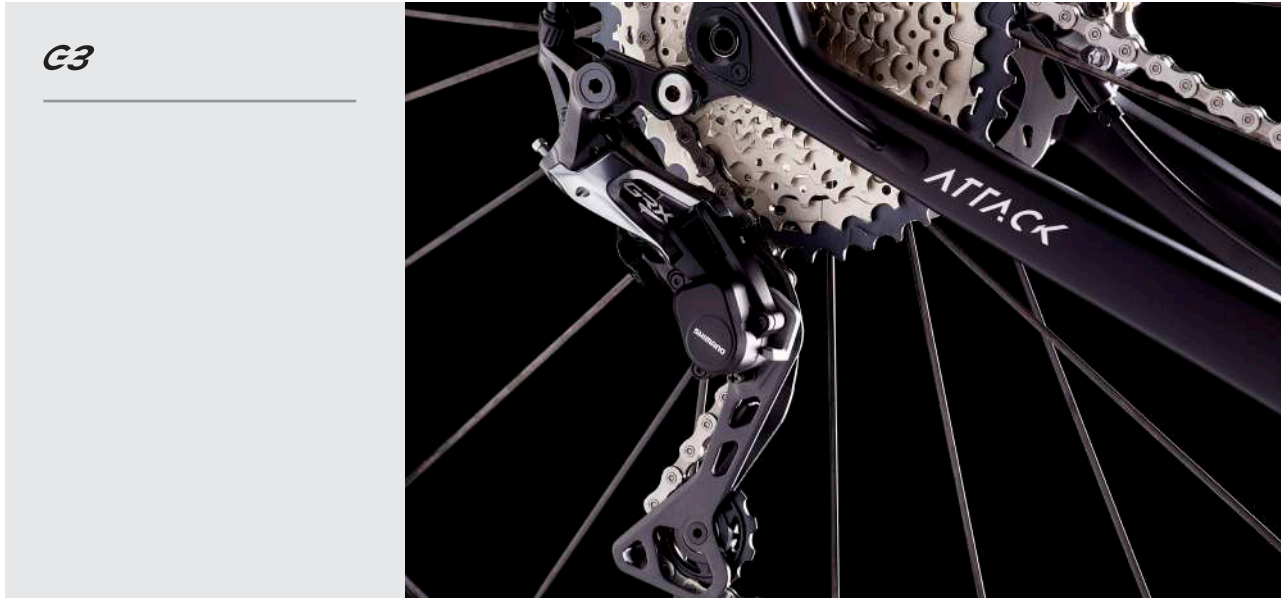
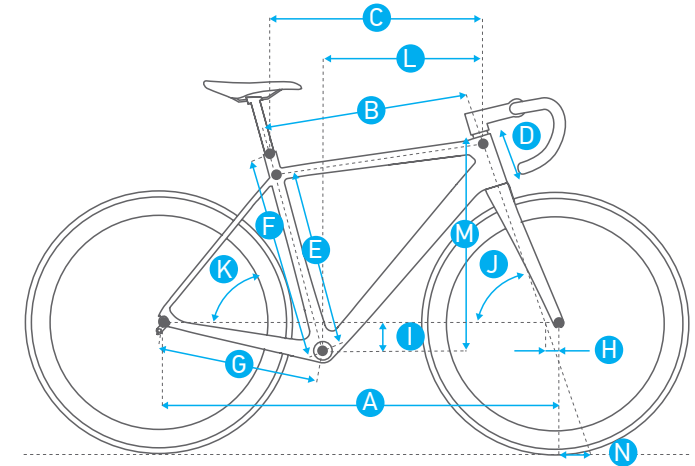
Su filosofía **G3**, derivada del uso de componentes específicos de ciclo-cross, la convierten en tu mejor opción si compites o eres aficionado al gravel más extremo.

EN

A bike designed for the competition and with experience on the World Cup fields. Say **Attack** is synonym of medals, victories and the hegemony over the more abrupt terrains.

A monocoque carbon frame designed in collaboration with pro cyclists, with thru axles, internal routing and Flat Mount system for hydraulic brakes, which offers an incredible stiffness, lightness and awesome performance.

Its **G3** philosophy, developed with high end cyclocross components, make this bike the best option if you are a racer or a gravel lover.



ATTACK	XS	S	M	L	XL	XXL
A L WHEEL BASE	1005	1013	1015	1014	1027	1042
B L EFFECTIVE TOP TUBE	501	521	535	545	556	572
C L VIRTUAL TUBE	509	529	541	555	568	582
D L HEADTUBE LENGHT	100	110	135	140	160	185
E L SEAT TUBE	460	485	505	527	540	566
F L CENTRE TO TOP	510	530	551	570	592	610
G CHAINSTAY LENGHT	425	425	425	425	425	425
H ADVANCE	45	45	45	45	45	45
I H BOTTOM BRACKET	61	61	61	61	61	61
J SS HEADTUBE ANGLE	70.5°	71°	71.5°	72°	72°	72°
K SS SEAT TUBE ANGLE	75°	74.5°	74°	73°	73°	73°
L REACH	375	382	382	382	391	398
M STACK	518	529	554	566	580	604
N TRAIL	74	71	67	65	65	65

Precios en dólares serán facturados en colones al tipo de cambio del día. Pueden variar sin previo aviso.

Comercializa SPORTIVSTORE, WHATSAPP: 8438-2024

00

CUADRO / FRAME	Attack - G3 Carbon Concept Frame. Intermediate modulus carbon fiber. Monocoque. TA 12mm. Internal Cable Routing. Flat Mount. Press fit. HeadT Swissube 1.5 Tapered.
HORQUILLA / FORK	Attack - G3 Carbon Concept Lite Fork. TA 12mm
DIRECCIÓN / HEADSET	Ritchey Pro Integrada Tapered 1.5
PULSADORES / SHIFTERS	Shimano GRX 810 11v
CAMBIO / R. DERAILLEUR	Shimano GRX 812 11v
FRENOS / BRAKES	Shimano GRX 810 160/160
BIELAS / CRANKSET	Shimano GRX 600 40
CASSETTE	Shimano M7000 11-42 11v
CADENA / CHAIN	Shimano HG-601 11v
RUEDAS / WHEELS	DT Swiss P1800 Spline
CUBIERTAS / TIRES	Hutchinson Toro 700x33
POTENCIA / STEM	Ritchey Comp
MANILLAR / HANDLEBAR	Ritchey Comp Curve
TIJA / SEAT POST	Ritchey Logic 27.2
SILLÍN / SADDLE	Selle Italia X3 Boost Flow
CINTA MANILLAR / RIBBON	Ribbon Wafer
COLOR / COLOUR	● Black 'N' Sparkling Glass
PRECIO	4.800 \$







Precios en dólares serán facturados en colones al tipo de cambio del día. Pueden variar sin previo aviso.

X-GRIP



00

-  Carbon concept Fork
-  Shimano GRX 11v // Shimano GRX 600 // Shimano GRX
-  Shimano GRX
-  Shimano RS171

Precios en dólares serán facturados en colones al tipo de cambio del día. Pueden variar sin previo aviso.

Comercializa SPORTIVSTORE, WHATSAPP: 8438-2024



Precios en dólares serán facturados en colones al tipo de cambio del día. Pueden variar sin previo aviso.

X-GRIP

ES

Amplía tus horizontes con la nueva **X-Grip**. La horquilla de carbono, su renovado cuadro de aluminio 6061 de cableado interno y el grupo Shimano GRX hacen de esta bicicleta la compañera de aventuras perfecta.

Disfruta de la esencia gravel... recorre montañas y pistas hasta la puesta del sol, viaja con tus amigos, pírdete por caminos, descubre nuevas rutas... La filosofía de diseño **G1** aporta a esta bicicleta la agilidad suficiente para disfrutar de la velocidad y una posición de pedaleo cómoda para llevarte a los lugares más recónditos.

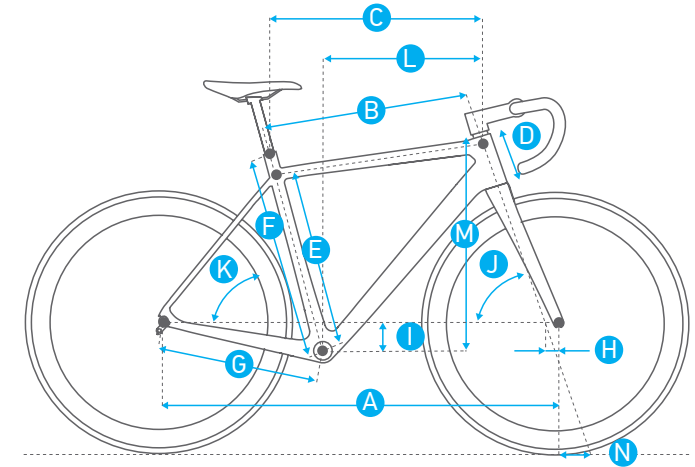
Bella, espectacularmente equipada y con la posibilidad de añadir portabultos para llevar todo lo necesario... Con la nueva **X-Grip** los límites los pondrás solamente tú.

EN

Expand your horizons with the new **X-Grip**. The carbon fork, the new 6061 aluminum frame with internal cable routing and the Shimano GRX groupset make this bike the perfect adventure companion.

Enjoy the gravel essence... ride mountains and trails until the sunset, ride with friends, get lost on trails, discover new routes... The **G1** design philosophy gives this bike enough agility to enjoy speed and a comfortable riding position to take you to the most remote places.

Beautiful, and well equipped and with the possibility of adding a rack to carry everything you need... With the new **X-Grip**, the limits don't exist.



G1




X-GRIP	-	S	M	L	XL	-
A DISTANCIA ENTRE EJES	-	998	1007	1025	1047	-
B LONGITUD TUBO HORIZONTAL	-	500	522	544	565	-
C TUBO HORIZONTAL VIRTUAL	-	519	542	565	586	-
D LONGITUD DE PIPA DIRECCIÓN	-	110	135	160	195	-
E LONGITUD TUBO DE SILLÍN (CENTRO - CENTRO)	-	445	485	515	555	-
F LONGITUD TUBO DE SILLÍN (CENTRO - TOPE)	-	490	530	560	600	-
G LONGITUD VAINAS	-	430	430	430	430	-
H AVANCE	-	45	45	45	45	-
I ALTURA DEL EJE PEDALIER	-	70	70	70	70	-
J ÁNGULO DE PIPA DIRECCIÓN	-	71°	72°	72°	72°	-
K ÁNGULO DE TUBO DE SILLÍN	-	74°	73,5°	73°	73°	-
L REACH	-	365	375	385	396	-
M STACK	-	538	565	589	622	-
N TRAIL	-	74	68	68	68	-

Precios en dólares serán facturados en colones al tipo de cambio del día. Pueden variar sin previo aviso.

Comercializa SPORTIVSTORE, WHATSAPP: 8438-2024

00

CUADRO / FRAME	X-Grip - G1 AC Concept Frame. Aluminium 6061. Hydroformed Triple Butted. TA 12mm. Optimized cable routing. Flat Mount. HeadT Swissube 1.5mm Tapered.
HORQUILLA / FORK	MMR X - Grip G1 Carbon concept Fork. TA 12mm.
DIRECCIÓN / HEADSET	Ritchey Comp Integrada Tapered 1.5
PULSADORES / SHIFTERS	Shimano GRX 600 11v
DESVIADOR / F. DERAILLEUR	Shimano GRX 600
CAMBIO / R. DERAILLEUR	Shimano GRX 810 11v
FRENOS / BRAKES	Shimano GRX 600 160/160
BIELAS / CRANKSET	Shimano GRX 600 36x46
CASSETTE	Shimano 105 R7000 11-34 11v
CADENA / CHAIN	Shimano HG-601 11v
RUEDAS / WHEELS	Shimano RS171
CUBIERTAS / TIRES	Hutchinson Override 700x38
POTENCIA / STEM	Ritchey Comp Switch
MANILLAR / HANDLEBAR	Ritchey Comp Curve
TIJA / SEAT POST	Ritchey Logic 27.2
SILLÍN / SADDLE	Selle Italia X3 Boost Flow
CINTA MANILLAR / RIBBON	Ribbon Wafer
COLOR / COLOUR	● Light Grey
PRECIOS	3.000 \$



Precios en dólares serán facturados en colones al tipo de cambio del día. Pueden variar sin previo aviso.

X-TOUR



00 ▲ Modelo Mostrado

10



Carbon Concept Lite Fork

Carbon Concept Lite Fork



Shimano GRX DI2 11v // Shimano GRX DI2 // Shimano GRX

Shimano GRX 11v // Shimano GRX



Shimano GRX

Shimano GRX



DT Swiss G1800 Spline

DT Swiss G1800 Spline

Precios en dólares serán facturados en colones al tipo de cambio del día. Pueden variar sin previo aviso.

Comercializa SPORTIVSTORE, WHATSAPP: 8438-2024



00

10 ▲ Modelo Mostrado



Carbon Concept Lite Fork

Carbon Concept Lite Fork



Shimano GRX DI2 11v // Shimano GRX DI2 // Shimano GRX

Shimano GRX 11v // Shimano GRX



Shimano GRX

Shimano GRX



DT Swiss G1800 Spline

DT Swiss G1800 Spline

Precios en dólares serán facturados en colones al tipo de cambio del día. Pueden variar sin previo aviso.

X-TOUR

ES

Con la **X-Tour** perderse dejará de ser un problema... solo deberás de preocuparte por disfrutar de caminos y parajes inolvidables. Tienes todo un mundo por descubrir.

Un cuadro de carbono monocasco con ejes pasantes en ambos trenes, cableado interno y anclaje Flat Mount para frenos hidráulicos, que presenta una rigidez, ligereza y comportamiento impecable sobre los caminos más complicados.

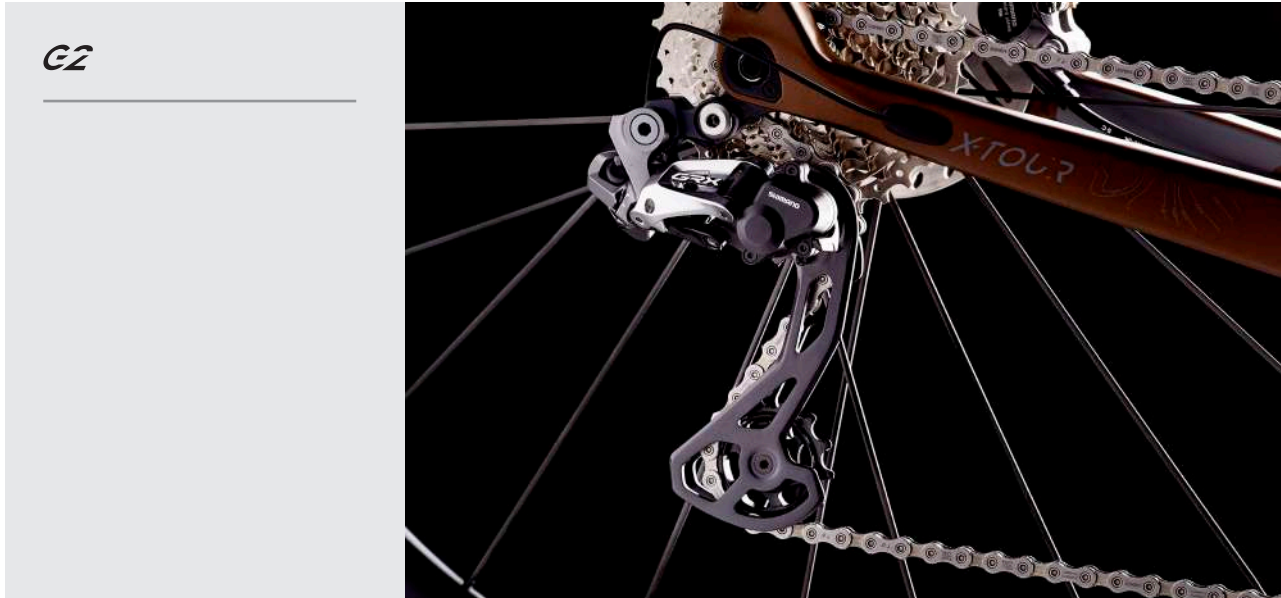
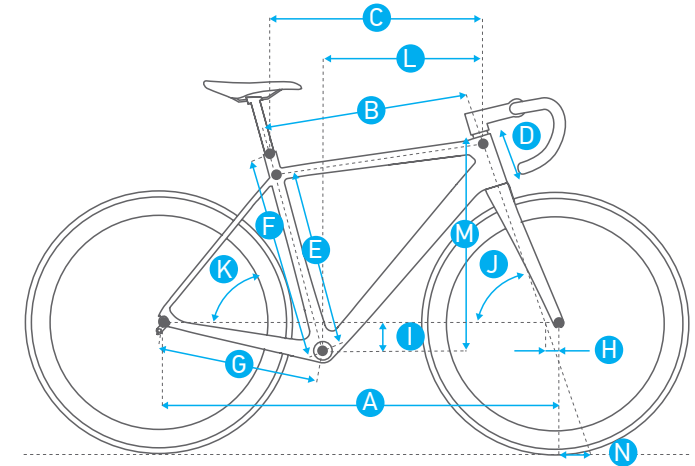
Una impecable selección de componentes adaptados a las rutas de aventura y a nuestra filosofía **G2**, completan un conjunto verdaderamente excepcional. Descubre el mundo del Gravel con esta auténtica joya.

EN

With the **X-Tour**, getting lost won't be a problem anymore. All you will have to do is enjoying the unforgettable paths and views where your trusted, experienced mate will take you.

A monocoque carbon frame with thru axle, internal cable routing and Flat Mount for hydraulic brakes means we could create one of the most lightweight frames on the market.

An awesome components selection adapted to the adventurous routes and to our **G2** philosophy, complete a truly great set. It's time to discover the gravel world with this jewel.



X-TOUR	XS	S	M	L	XL	XXL
A L WHEEL BASE	1005	1013	1015	1014	1027	1042
B L EFFECTIVE TOP TUBE	501	521	535	545	556	572
C L VIRTUAL TUBE	509	529	541	555	568	582
D L HEADTUBE LENGTH	100	110	135	140	160	185
E L SEAT TUBE	460	485	505	527	540	566
F L CENTRE TO TOP	510	530	551	570	592	610
G CHAINSTAY LENGTH	425	425	425	425	425	425
H ADVANCE	45	45	45	45	45	45
I H BOTTOM BRACKET	61	61	61	61	61	61
J SS HEADTUBE ANGLE	70.5°	71°	71.5°	72°	72°	72°
K SS SEAT TUBE ANGLE	75°	74.5°	74°	73°	73°	73°
L REACH	375	382	382	382	391	398
M STACK	518	529	554	566	580	604
N TRAIL	74	71	67	65	65	65

Precios en dólares serán facturados en colones al tipo de cambio del día. Pueden variar sin previo aviso.

Comercializa SPORTIVSTORE, WHATSAPP: 8438-2024

00

10

CUADRO / FRAME	X-Tour - G2 Carbon Concept Frame Intermediate modulus carbon fiber. Monocoque. TA 12mm. Internal Cable Routing. Flat Mount. Press fit. Fender and Rack Support. HeadT Swissube 1.5 Tapered	X-Tour - G2 Carbon Concept Frame Intermediate modulus carbon fiber. Monocoque. TA 12mm. Internal Cable Routing. Flat Mount. Press fit. Fender and Rack Support. HeadT Swissube 1.5 Tapered
HORQUILLA / FORK	X-Tour - G2 Carbon Concept Lite Fork. TA 12mm	X-Tour - G2 Carbon Concept Lite Fork. TA 12mm
DIRECCIÓN / HEADSET	Ritchey Pro Integrada Tapered 1.5	Ritchey Pro Integrada Tapered 1.5
PULSADORES / SHIFTERS	Shimano GRX 815 DI2 11v	Shimano GRX 810 11v
DESVIADOR / F. DERAILLEUR	Shimano GRX 815 DI2	-
CAMBIO / R. DERAILLEUR	Shimano GRX 815 DI2 11v	Shimano GRX 812 11v
FRENOS / BRAKES	Shimano GRX 815 160/160	Shimano GRX 810 160/160
BIELAS / CRANKSET	Shimano GRX 600 36x46	Shimano GRX 600 40
CASSETTE	Shimano 105 R7000 11-34 11v	Shimano M7000 11-42 11v
CADENA / CHAIN	Shimano HG-601 11v	Shimano HG-601 11v
RUEDAS / WHEELS	DT Swiss G1800 Spline	DT Swiss G1800 Spline
CUBIERTAS / TIRES	Hutchinson Touareg 700x40 TL Hardskin	Hutchinson Touareg 700x40 TL Hardskin
POTENCIA / STEM	Ritchey Comp	Ritchey Comp
MANILLAR / HANDLEBAR	Ritchey Butano Comp	Ritchey Butano Comp
TIJA / SEAT POST	Ritchey Logic 27.2	Ritchey Logic 27.2
SILLÍN / SADDLE	Selle Italia X3 Boost Flow	Selle Italia X3 Boost Flow
CINTA MANILLAR / RIBBON	Ribbon Grip Evo	Ribbon Grip Evo
COLOR / COLOUR	● Black 'N' Cooper	● Black 'N' Cooper
PRECIOS	6.336 \$	4.632 \$



Precios en dólares serán facturados en colones al tipo de cambio del día. Pueden variar sin previo aviso.

METRO



00



-  Carbon Concept Fork
-  Shimano GRX 11v // Shimano GRX
-  Shimano GRX
-  DT Swiss P1800 Spline

Precios en dólares serán facturados en colones al tipo de cambio del día. Pueden variar sin previo aviso.

Comercializa SPORTIVSTORE, WHATSAPP: 8438-2024



00 NAKED

-  Carbon Concept Fork
-  Shimano GRX 11v // Shimano GRX
-  Shimano GRX
-  DT Swiss P1800 Spline

Precios en dólares serán facturados en colones al tipo de cambio del día. Pueden variar sin previo aviso.

METRO

ES

Ideada para adaptarse a todas las necesidades del ciclista urbano, la nueva **Metro** está preparada para convertirse en un referente de la movilidad sostenible.

Ya no elegirás el camino más corto al trabajo, querrás descubrir cada rincón de tu ciudad y disfrutar de sus líneas modernas y su carácter urbanita.

Con un cuadro ligero de aluminio 6061, horquilla de carbono, una gran selección de componentes y geometría cómoda y ágil, esta bicicleta está diseñada para recorrer la ciudad con estilo y sin complicaciones.

Disponible en versión naked o con kit de guardabarros.

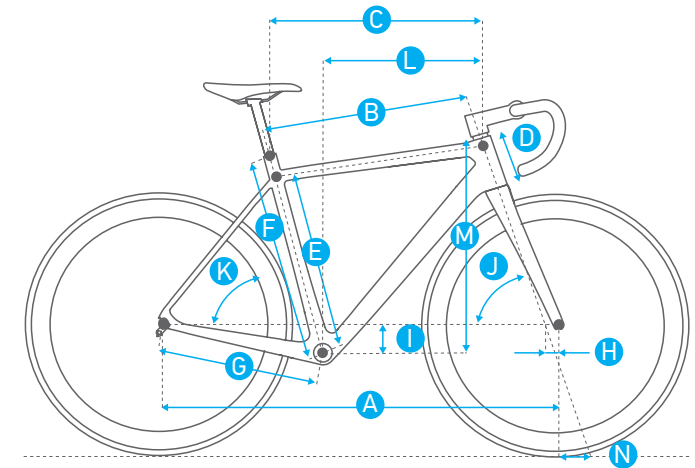
EN

Perfect to adapt to all the needs of an urban cyclist, The new **Metro** is ready to become a benchmark for sustainable mobility.

Now you won't take the shortest way to work, with the **Metro** you would like to enjoy the city and discover every corner.

Made with aluminium 6061, carbon fork, built with an incredible selection of components and a comfy and fast geometry, this bike is designed to ride through the city with style and safety.

Available with fender kit or naked version.



G1




METRO	-	S	M	L	XL	-
A DISTANCIA ENTRE EJES	-	998	1007	1025	1047	-
B LONGITUD TUBO HORIZONTAL	-	500	522	544	565	-
C TUBO HORIZONTAL VIRTUAL	-	519	542	565	586	-
D LONGITUD DE PIPA DIRECCIÓN	-	110	135	160	195	-
E LONGITUD TUBO DE SILLÍN (CENTRO - CENTRO)	-	445	485	515	555	-
F LONGITUD TUBO DE SILLÍN (CENTRO - TOPE)	-	490	530	560	600	-
G LONGITUD VAINAS	-	430	430	430	430	-
H AVANCE	-	45	45	45	45	-
I ALTURA DEL EJE PEDALIER	-	70	70	70	70	-
J ÁNGULO DE PIPA DIRECCIÓN	-	71°	72°	72°	72°	-
K ÁNGULO DE TUBO DE SILLÍN	-	74°	73.5°	73°	73°	-
L REACH	-	365	375	385	396	-
M STACK	-	538	565	589	622	-
N TRAIL	-	74	68	68	68	-

Precios en dólares serán facturados en colones al tipo de cambio del día. Pueden variar sin previo aviso.

Comercializa SPORTIVSTORE, WHATSAPP: 8438-2024

00

CUADRO / FRAME	Metro -G1 AC Concept Frame. Aluminium 6061. Hydroformed Triple Butted. TA 12mm. Optimized cable routing. Flat Mount. HeadT Swissube 1.5mm Tapered.
HORQUILLA / FORK	MMR Metro - G1 Carbon Concept Fork. TA 12mm.
DIRECCIÓN / HEADSET	Ritchey Comp Integrated Taper 1.5
PULSADORES / SHIFTERS	Shimano Deore M5100 11V
CAMBIO / R. DERAILLEUR	Shimano Deore M5100 11V
FRENOS / BRAKES	Shimano MT-200 160/160
BIELAS / CRANKSET	XCR Alloy C/Eje 170x40
CASSETTE	Shimano Deore M5100 11-42 11V
CADENA / CHAIN	Shimano HG-601 11V
RUEDAS / WHEELS	Shimano RS171 Eje 12-12
CUBIERTAS / TIRES	Hutchinson Haussmann Infinity 700x37
POTENCIA / STEM	Ritchey Comp Switch
MANILLAR / HANDLEBAR	Ritchey Logic Rizer 670 mm
TIJA / SEAT POST	Ritchey Logic Double Fix 27.2
SILLÍN / SADDLE	Selle Italia X3 Boost Flow
PUÑOS / GRIPS	MMR Grind
COLOR / COLOUR	● Black 'N' Silver
PRECIOS	1.968 \$



Precios en dólares serán facturados en colones al tipo de cambio del día. Pueden variar sin previo aviso.

Comercializa SPORTIVSTORE, WHATSAPP: 8438-2024







ESCANEA EL CÓDIGO PARA MÁS INFO
SCAN THE CODE FOR MORE INFO






X-BOLT 140









00 ▲ Modelo Mostrado

-  Fox 36 Factory 140
-  Fox Float X Factory 140
-  Shimano XT 12V // Fsa KFX E-bike 34
-  Shimano XT 180/180
-  DT Swiss H-1900 35 Hybrid MS TLR
-  Bosch Performance Line CX // Bosch Kiox/ Bosch Power Tube 625

10

-  Fox 36 Performance 140
-  Fox Float X Performance 140
-  Shimano XT 12V // Fsa Forged E-bike 34
-  Shimano XT 180/180
-  XCR 9800 Hybrid DW Alloy 6063 MS TLR
-  Bosch Performance Line CX // Bosch Kiox/ Bosch Power Tube 625

30







-  RockShox 35 Silver Air Crown 15 Boost 140
-  Rock Shox Deluxe Select R 140
-  Shimano Deore 12V // Fsa Forged E-bike 34
-  Shimano MT-400 180/180
-  XCR 9800 Hybrid DW Alloy 6063 MS TLR
-  Bosch Performance Line CX // Bosch Purion/ Bosch Power Tube 625

Precios en dólares serán facturados en colones al tipo de cambio del día. Pueden variar sin previo aviso.

Comercializa SPORTIVSTORE, WHATSAPP: 8438-2024



00

-  Fox 36 Factory 140
-  Fox Float X Factory 140
-  Shimano XT 12V //
Fsa KFX E-bike 34
-  Shimano XT 180/180
-  DT Swiss H-1900 35 Hybrid MS TLR
-  Bosch Performance Line CX //
Bosch Kiox/ Bosch Power Tube 625

10

▲ Modelo Mostrado

- Fox 36 Performance 140
- Fox Float X Performance 140
- Shimano XT 12V //
Fsa Forged E-bike 34
- Shimano XT 180/180
- XCR 9800 Hybrid DW Alloy 6063 MS TLR
- Bosch Performance Line CX //
Bosch Kiox/ Bosch Power Tube 625

30

- RockShox 35 Silver Air Crown 15 Boost 140
- Rock Shox Deluxe Select R 140
- Shimano Deore 12V //
Fsa Forged E-bike 34
- Shimano MT-400 180/180
- XCR 9800 Hybrid DW Alloy 6063 MS TLR
- Bosch Performance Line CX //
Bosch Purion/ Bosch Power Tube 625

Precios en dólares serán facturados en colones al tipo de cambio del día. Pueden variar sin previo aviso.

X-BOLT 140

ES

Si piensas en una compañía fiable, en una máquina tecnológicamente avanzada y en una autonomía que te permita alcanzar todos tus objetivos, esta es tu bicicleta.

Un avanzado cuadro de carbono de modulo intermedio con batería interna, un eficiente diseño de suspensión y el potencial del sistema motriz Bosch de cuarta generación convierten a esta bicicleta en un referente en el segmento ebike. El potencial de sus 140 mm de recorrido, las ruedas de 29", unidos a la agilidad y ligereza que le aporta su novedoso chasis te permitirán deslizar te literalmente por cualquier terreno.

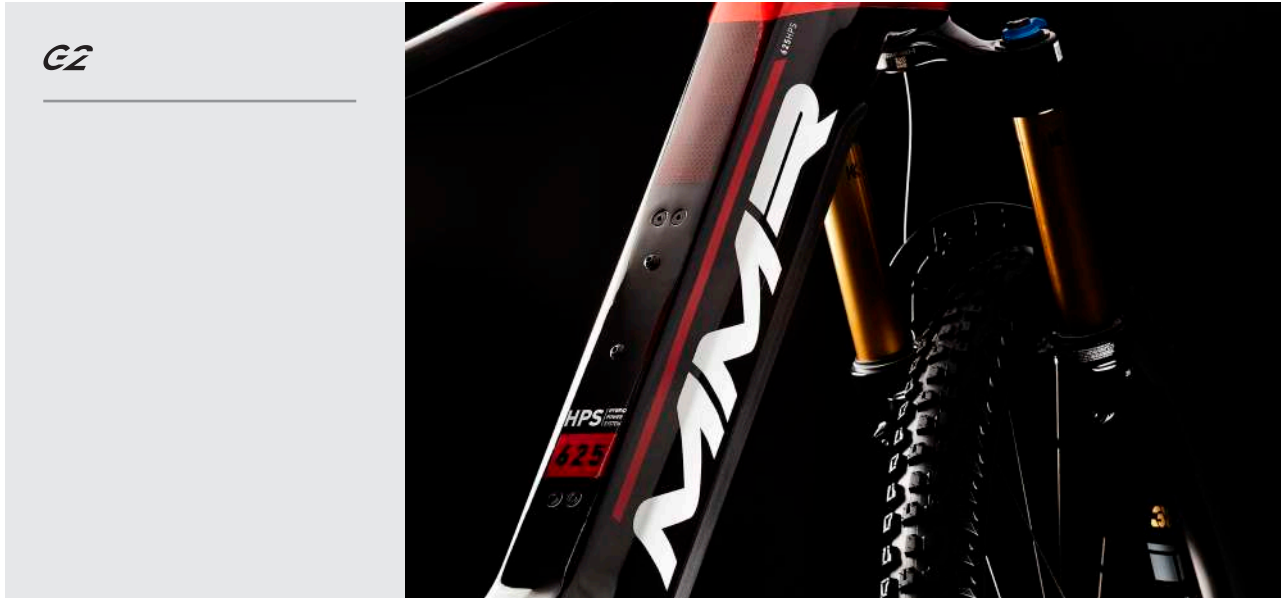
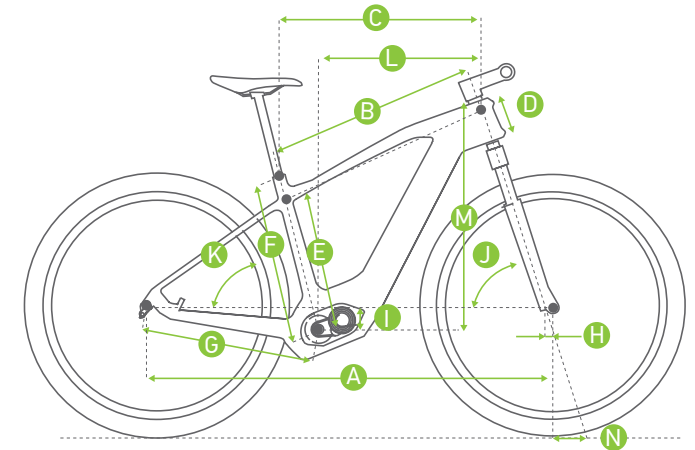
Si piensas en el equilibrio entre comodidad y rendimiento de una geometría **G2**, si piensas en una bicicleta divertida, estable y con un punto de "picante"... estás pensando en la nueva **X-BOLT 140**.

EN

If you think of a reliable company, a technologically advanced machine and an autonomy that allows you to reach all your goals, this is your bike.

An advanced intermediate module carbon frame with internal battery, an efficient suspension design and the potential of the fourth generation Bosch drive system make this bike a benchmark in the ebike segment. The potential of its 140 mm of travel, the 29" wheels, together with the agility and lightness provided by its innovative chassis will allow you to literally glide over any terrain.

If you're thinking about the balance between comfort and performance of a **G2** geometry, if you're thinking of a fun, stable bike with a touch of "spice"... you're thinking of the new **X-BOLT 140**.



X-BOLT 140	XS	S	M	L	XL	XXL
A L WHEEL BASE	-	1191	1222	1253	-	-
B L EFFECTIVE TOP TUBE	-	584	603	626	-	-
C L VIRTUAL TUBE	-	590	618	647	-	-
D L HEADTUBE LENGHT	-	110	125	140	-	-
E L SEAT TUBE	-	-	-	-	-	-
F L CENTRE TO TOP	-	406	457	508	-	-
G CHAINSTAY LENGHT	-	457	457	457	-	-
H ADVANCE	-	51	51	51	-	-
I H BOTTOM BRACKET	-	30	30	30	-	-
J SS HEAT TUBE ANGLE	-	66.5°	66.5°	66.5°	-	-
K SS SEAT TUBE ANGLE	-	75°	75°	75°	-	-
L REACH	-	425	450	475	-	-
M STACK	-	616	629	643	-	-
N TRAIL	-	106	106	106	-	-





Precios en dólares serán facturados en colones al tipo de cambio del día. Pueden variar sin previo aviso.

Comercializa SPORTIVSTORE, WHATSAPP: 8438-2024

00

10

30

CUADRO / FRAME	X-Bolt - G2 Carbon Concept Frame. Intermediate modulus carbon fiber. Several molds. TA 12mm. Internal Cable Routing. Boost. Post Mount. Full Integrated Battery. Head tube 1.5 Tapered.	X-Bolt - G2 Carbon Concept Frame. Intermediate modulus carbon fiber. Several molds. TA 12mm. Internal Cable Routing. Boost. Post Mount. Full Integrated Battery. Head tube 1.5 Tapered.	X-Bolt - G2 Carbon Concept Frame. Intermediate modulus carbon fiber. Several molds. TA 12mm. Internal Cable Routing. Boost. Post Mount. Full Integrated Battery. Head tube 1.5 Tapered.
HORQUILLA / FORK	Fox Factory 36 E-Bike. Travel 140mm. Tapered	Fox Performance 36 E-Bike. Travel 140mm. Tapered	Rock Shox 35 Silver Air Crown 15 Boost. E-bike. Travel 140mm. Tapered.
AMORTIGUADOR / SHOCK	Fox Float X Factory 140 E-bike	Fox Float X Performance 140 E-bike	Rock Shox Deluxe Select R 140 E-bike
DIRECCIÓN / HEADSET	Ritchey Pro Integrada Tapered 1.5	Ritchey Pro Integrada Tapered 1.5	Ritchey Pro Integrada Tapered 1.5
PULSADORES / SHIFTERS	Shimano XT M8100 12V	Shimano XT M8100 12V	Shimano Deore M6100 12V
CAMBIO / R. DERAILLEUR	Shimano XT M8100 12V	Shimano XT M8100 12V	Shimano Deore M6100 12V
FRENOS / BRAKES	Shimano XT M8120/XT8100 180/180	Shimano XT M8120/ MT8100 180/180	Shimano MT-420/ MT-400 180/180
BIELAS / CRANKSET	Fsa KFX E-bike 34	Fsa Forged E-bike 34	Fsa Forged E-bike 34
CASSETTE	Shimano Deore M6100 12V 10-51	Shimano Deore M6100 12V 10-51	Shimano Deore M6100 12V 10-51
CADENA / CHAIN	Shimano Deore M6100 12V	Shimano Deore M6100 12V	Shimano Deore M6100 12V
RUEDAS / WHEELS	DT Swiss H-1900 35 Hybrid MS TLR	XCR 9800 Hybrid DW Alloy 6063 MS TLR	XCR 9800 Hybrid DW Alloy 6063 MS TLR
CUBIERTAS / TIRES	Hutchinson Griffus TLR Sideskin 29x2.50	Hutchinson Griffus TLR Sideskin 29x2.50	Hutchinson Griffus TLR Sideskin 29x2.50
POTENCIA / STEM	Race Face Ride 35	Race Face Ride 35	Race Face Ride 35
MANILLAR / HANDLEBAR	Race Face Ride 35 760mm 10mm Rise	Race Face Ride 35 760mm 10mm Rise	Race Face Ride 35 760mm 10mm Rise
TIJA / SEAT POST	Fox Transfer Factory Dropper 125mm 30.9	Race Face Aeffect R Dropper 125mm 30.9	Race Face Aeffect R Dropper 125mm 30.9
SILLÍN / SADDLE	San Marco GND Dynamic	San Marco GND Dynamic	San Marco GND Dynamic
MOTOR	Bosch Performance Line CX	Bosch Performance Line CX	Bosch Performance Line CX
DISPLAY / BATTERY	Bosch Kiox / Bosch Power Tube 625	Bosch Kiox / Bosch Power Tube 625	Bosch Purion / Bosch Power Tube 625
COLOR / COLOUR	<ul style="list-style-type: none">  Black 'N' Chrome Red  Black 'N' Sparkling Glass 	<ul style="list-style-type: none">  Black 'N' Chrome Red  Black 'N' Sparkling Glass 	<ul style="list-style-type: none">  Black 'N' Chrome Red  Black 'N' Sparkling Glass
PRECIOS	11.976 \$	10.536 \$	8.808 \$









MOTOR	Motor central, 250 Watt 85 Nm
ASISTENCIA / ASSISTANCE	Hasta 25 km/h
NIVEL DE ASISTENCIA / LEVEL OF ASSISTANCE	4 niveles: Eco Tour eMTB Turbo
CAPACIDAD DE BATERÍA/ BATTERY CAPACITY	625 Wh (hasta 1125 Wh con batería adicional)
TIEMPO DE CARGA / CHARGE TIME	6 horas aprox.
CONTROLES / CONTROL PANEL	Panel de control Bosch Purion. Pantalla en color Bosch Kiox.

Precios en dólares serán facturados en colones al tipo de cambio del día. Pueden variar sin previo aviso.

X-BOLT 120



00 ▲ Modelo Mostrado

-  Fox 34 Factory 120
-  Fox Float DPS Factory
-  Shimano XT 12V // Fsa KFX E-bike 34
-  Shimano XT 180/180
-  DT Swiss Swiss H-1900 35 Hybrid MS TLR
-  Bosch Performance Line CX // Bosch Kiox/ Bosch Power Tube 625

10

- Fox 34 Performance 120
- Fox Float DPS Performance
- Shimano XT 12V // Fsa Forged E-bike 34
- Shimano XT 180/180
- XCR 9800 Hybrid
- Bosch Performance Line CX // Bosch Kiox/ Bosch Power Tube 625

30







- RockShox 35 Silver Air Crown 15 Boost 120
- Rock Shox Deluxe Select R
- Shimano Deore 12V // Fsa Forged E-bike 34
- Shimano MT-400 180/180
- XCR 9800 Hybrid
- Bosch Performance Line CX // Bosch Purion/ Bosch Power Tube 625

Precios en dólares serán facturados en colones al tipo de cambio del día. Pueden variar sin previo aviso.

Comercializa SPORTIVSTORE, WHATSAPP: 8438-2024



00

-  Fox 34 Factory 120
-  Fox Float DPS Factory
-  Shimano XT 12V // Fsa KFX E-bike 34
-  Shimano XT 180/180
-  DT Swiss Swiss H-1900 35 Hybrid MS TLR
-  Bosch Performance Line CX // Bosch Kiox/ Bosch Power Tube 625

10

▲ Modelo Mostrado

- Fox 34 Performance 120
- Fox Float DPS Performance
- Shimano XT 12V // Fsa Forged E-bike 34
- Shimano XT 180/180
- XCR 9800 Hybrid
- Bosch Performance Line CX // Bosch Kiox/ Bosch Power Tube 625

30

- RockShox 35 Silver Air Crown 15 Boost 120
- Rock Shox Deluxe Select R
- Shimano Deore 12V // Fsa Forged E-bike 34
- Shimano MT-400 180/180
- XCR 9800 Hybrid
- Bosch Performance Line CX // Bosch Purion/ Bosch Power Tube 625

Precios en dólares serán facturados en colones al tipo de cambio del día. Pueden variar sin previo aviso.

X-BOLT 120

ES

Fiabilidad, autonomía y una estética envidiable para disfrutar de tus aventuras de fin de semana. Si piensas en tecnología y rendimiento, si piensas en ampliar tus horizontes sin complejos... esta es, sin duda, tu mejor opción.

Un avanzado cuadro **G2** de carbono de modulo intermedio y batería interna, un eficiente diseño de suspensión de 120 mm y el potencial del sistema motriz Bosch de cuarta generación convierten a esta bicicleta en un referente en el segmento ebike. Las ruedas de 29" junto a la agilidad y ligereza que le aporta su novedoso chasis te permitirán devorar kilómetros y kilómetros sin ninguna preocupación.


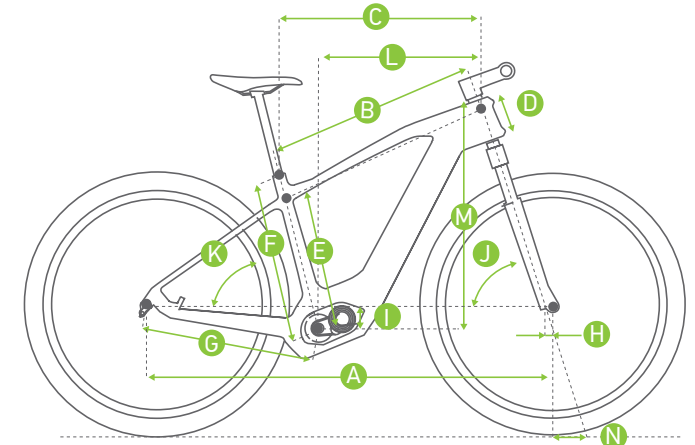
Si piensas en una geometría equilibrada, si piensas en una bicicleta rápida, divertida y estable... estás pensando en **X-BOLT 120**.

EN

Reliability, autonomy and an enviable aesthetic to enjoy your weekend adventures. If you think about technology and performance, if you think about expanding your horizons without complexes... this is, without a doubt, your best option.

An advanced **G2** carbon frame with intermediate module and internal battery, an efficient 120 mm suspension design and the potential of the fourth generation Bosch drive system make this bike a benchmark in the ebike segment. The 29" wheels together with the agility and lightness provided by its innovative chassis will allow you to devour kilometers and kilometers without any worries.

If you think of a balanced geometry, if you think of a fast, fun and stable bike... you are thinking of **X-BOLT 120**.



X-BOLT 120	XS	S	M	L	XL	XXL
A L WHEEL BASE	-	1183	1214	1245	-	-
B L EFFECTIVE TOP TUBE	-	584	603	626	-	-
C L VIRTUAL TUBE	-	-	-	-	-	-
D L HEADTUBE LENGHT	-	110	125	140	-	-
E L SEAT TUBE	-	-	-	-	-	-
F L CENTRE TO TOP	-	406	457	508	-	-
G CHAINSTAY LENGHT	-	457	457	457	-	-
H ADVANCE	-	51	51	51	-	-
I H BOTTOM BRACKET	-	37	37	37	-	-
J SS HEAT TUBE ANGLE	-	67°	67°	67°	-	-
K SS SEAT TUBE ANGLE	-	76°	76°	76°	-	-
L REACH	-	435	459	484	-	-
M STACK	-	609	622	636	-	-
N TRAIL	-	99	99	99	-	-




Precios en dólares serán facturados en colones al tipo de cambio del día. Pueden variar sin previo aviso.

Comercializa SPORTIVSTORE, WHATSAPP: 8438-2024

00

10

30

CUADRO / FRAME	X-Bolt - G2 Carbon Concept Frame. Intermediate modulus carbon fiber. Several molds. TA 12mm. Internal Cable Routing. Boost. Post Mount. Full Integrated Battery. Head tube 1.5 Tapered.	X-Bolt - G2 Carbon Concept Frame. Intermediate modulus carbon fiber. Several molds. TA 12mm. Internal Cable Routing. Boost. Post Mount. Full Integrated Battery. Head tube 1.5 Tapered.	X-Bolt - G2 Carbon Concept Frame. Intermediate modulus carbon fiber. Several molds. TA 12mm. Internal Cable Routing. Boost. Post Mount. Full Integrated Battery. Head tube 1.5 Tapered.
HORQUILLA / FORK	Fox Factory 34 E-Bike. Travel 120mm. Tapered	Fox Performance 34 E-Bike. Travel 120mm. Tapered.	Rock Shox 35 Silver Air Crown 15 Boost. E-bike. Travel 120mm. Tapered.
AMORTIGUADOR / SHOCK	Fox Float DPS Factory 120 E-bike	Fox Float DPS Performance 120 E-bike	Rock Shox Deluxe Select R 120 E-bike
DIRECCIÓN / HEADSET	Ritchey Pro Integrada Tapered 1.5	Ritchey Pro Integrada Tapered 1.5	Ritchey Pro Integrada Tapered 1.5
PULSADORES / SHIFTERS	Shimano XT M8100 12V	Shimano XT M8100 12V	Shimano Deore M6100 12V
CAMBIO / R. DERAILLEUR	Shimano XT M8100 12V	Shimano XT M8100 12V	Shimano Deore M6100 12V
FRENOS / BRAKES	Shimano XT M8120/XT8100 180/180	Shimano XT M8120/ MT8100 180/180	Shimano MT-420/ MT-400 180/180
BIELAS / CRANKSET	Fsa KFX E-bike 34	Fsa Forged E-bike 34	Fsa Forged E-bike 34
CASSETTE	Shimano Deore M6100 12V 10-51	Shimano Deore M6100 12V 10-51	Shimano Deore M6100 12V 10-51
CADENA / CHAIN	Shimano Deore M6100 12V	Shimano Deore M6100 12V	Shimano Deore M6100 12V
RUEDAS / WHEELS	DT Swiss Swiss H-1900 35 Hybrid MS TLR	XCR 9800 Hybrid	XCR 9800 Hybrid
CUBIERTAS / TIRES	Hutchinson Griffus TLR Sideskin 29x2.50	Hutchinson Griffus TLR Sideskin 29x2.50	Hutchinson Griffus TLR Sideskin 29x2.50
POTENCIA / STEM	Race Face Ride 35	Race Face Ride 35	Race Face Ride 35
MANILLAR / HANDLEBAR	Race Face Ride 35 760mm 10mm Rise	Race Face Ride 35 760mm 10mm Rise	Race Face Ride 35 760mm 10mm Rise
TIJA / SEAT POST	Fox Transfer Factory Dropper 125mm 30.9	Race Face Aeffect R Dropper 125mm 30.9	Race Face Aeffect R Dropper 125mm 30.9
SILLÍN / SADDLE	San Marco GND Dynamic	San Marco GND Dynamic	San Marco GND Dynamic
MOTOR	Bosch Performance Line CX	Bosch Performance Line CX	Bosch Performance Line CX
DISPLAY / BATTERY	Bosch Kiox / Bosch Power Tube 625	Bosch Kiox / Bosch Power Tube 625	Bosch Purion / Bosch Power Tube 625
COLOR / COLOUR	<ul style="list-style-type: none">  Black 'N' Chrome Red  Black 'N' Sparkling Glass 	<ul style="list-style-type: none">  Black 'N' Chrome Red  Black 'N' Sparkling Glass 	<ul style="list-style-type: none">  Black 'N' Chrome Red  Black 'N' Sparkling Glass
PRECIOS	11.616 \$	10.176 \$	8.712 \$








MOTOR	Motor central, 250 Watt 85 Nm
ASISTENCIA / ASSISTANCE	Hasta 25 km/h
NIVEL DE ASISTENCIA / LEVEL OF ASSISTANCE	4 niveles: Eco Tour eMTB Turbo
CAPACIDAD DE BATERÍA/ BATTERY CAPACITY	625 Wh (hasta 1125 Wh con batería adicional)
TIEMPO DE CARGA / CHARGE TIME	6 horas aprox.
CONTROLES / CONTROL PANEL	Panel de control Bosch Purion. Pantalla en color Bosch Kiox.

Precios en dólares serán facturados en colones al tipo de cambio del día. Pueden variar sin previo aviso.

KORE



00 ▲ Modelo Mostrado

-  Rock Shox SID
-  Shimano XT 12V // Fsa Forged E-bike 34
-  Shimano XT 180/160
-  XCR 9800 Hybrid DW
-  Bosch Performance Line CX // Bosch Kiox / Bosch Power Tube 625

10






- Rock Shox 35 Silver
- Shimano Deore 12V // Fsa Forged E-bike 34
- Shimano 180/160
- XCR 9800 Hybrid DW
- Bosch Performance Line CX // Bosch Purion / Bosch Power Tube 625

Precios en dólares serán facturados en colones al tipo de cambio del día. Pueden variar sin previo aviso.

Comercializa SPORTIVSTORE, WHATSAPP: 8438-2024



00

-  Rock Shox SID
-  Shimano XT 12V //
Fsa Forged E-bike 34
-  Shimano XT 180/160
-  XCR 9800 Hybrid DW
-  Bosch Performance Line CX //
Bosch Kiox / Bosch Power Tube 625

10 ▲ Modelo Mostrado

- Rock Shox 35 Silver
- Shimano Deore 12V //
Fsa Forged E-bike 34
- Shimano 180/160
- XCR 9800 Hybrid DW
- Bosch Performance Line CX //
Bosch Purion / Bosch Power Tube 625

Precios en dólares serán facturados en colones al tipo de cambio del día. Pueden variar sin previo aviso.

KORE

ES

La nueva **Kore** ha sido rediseñada en 2022 con el objetivo de lograr una bicicleta más atractiva, más potente y con mayor autonomía.

Su nuevo cuadro de aluminio 6061, construido bajo las premisas de la filosofía de diseño **G2**, ofrece al usuario unas líneas más armónicas y una geometría en la que prima el compromiso entre comodidad, aplomo y rendimiento.

Componentes fiables y robustos, el potente sistema motriz Bosch de cuarta generación y la batería de 625 Kwh te permitirán afrontar rutas más largas, mucho más rápido y con menos esfuerzo. La diversión está garantizada.

Atrévete, rompe barreras y disfruta de la montaña sin restricciones

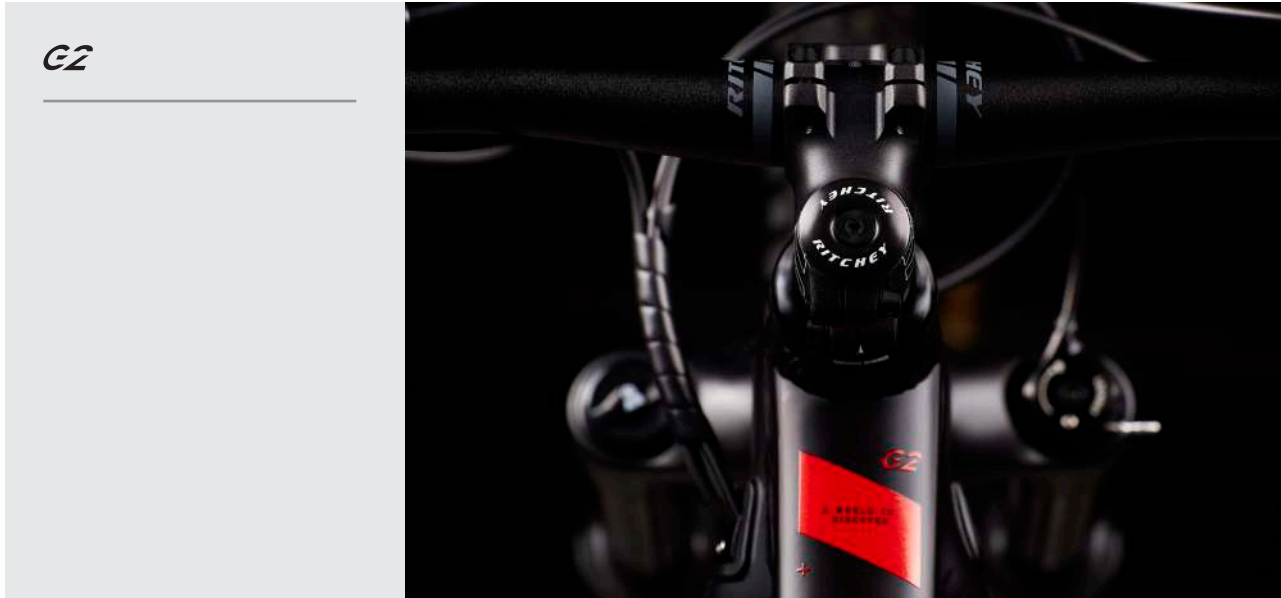
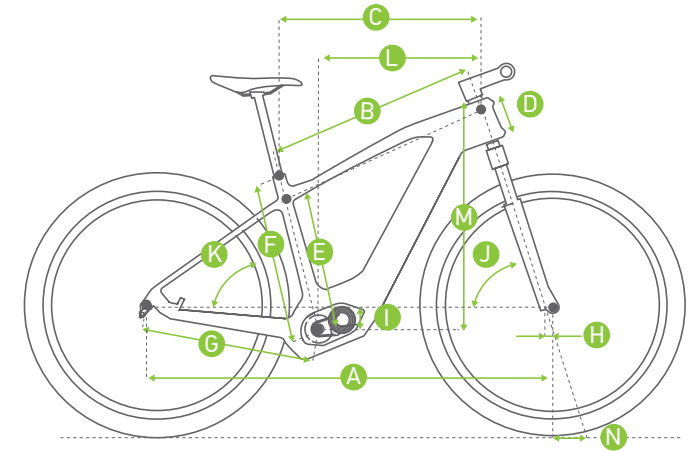
EN

The new **Kore** has been redesigned in 2022 with the goal of get a more attractive bike, more powerfull and more battery life.

Its new 6061 aluminum frame, built under the premises of the **G2** design philosophy, offers the user more harmonious lines and a comfort geometry without forgetting the performance.

Reliable and robust components, the powerful fourth-generation Bosch drive system and the 625 kWh battery will allow you to tackle longer routes, faster and with less effort. Fun is guaranteed.

Break barriers and enjoy the mountain without restrictions!



KORE	XS	S	M	L	XL	XXL
A L WHEEL BASE	-	1158	1182	1201	1220	-
B L EFFECTIVE TOP TUBE	-	-	-	-	-	-
C L VIRTUAL TUBE	-	587	610	627	645	-
D L HEADTUBE LENGHT	-	110	120	130	140	-
E L SEAT TUBE	-	344	382	433	483	-
F L CENTRE TO TOP	-	394	432	483	533	-
G CHAINSTAY LENGHT	-	470	470	470	470	-
H ADVANCE	-	51	51	51	51	-
I H BOTTOM BRACKET	-	60	60	60	60	-
J SS HEAT TUBE ANGLE	-	68°	68°	68°	68°	-
K SS SEAT TUBE ANGLE	-	74°	74°	74°	74°	-
L REACH	-	405	425	440	455	-
M STACK	-	635	645	653	663	-
N TRAIL	-	95	95	95	95	-

Precios en dólares serán facturados en colones al tipo de cambio del día. Pueden variar sin previo aviso.

Comercializa SPORTIVSTORE, WHATSAPP: 8438-2024

00

10

CUADRO / FRAME	Kore - G2. AC Frame. Aluminium 6061 Hydroformed Doble butted. TS 12 mm. Internal Cable Routing. Boost. Post Mount. Full integrated batter. Ebike Optimized. Head Tube Tapered 1.5.	Kore - G2. AC Frame. Aluminium 6061 Hydroformed Doble butted. TS 12 mm. Internal Cable Routing. Boost. Post Mount. Full integrated batter. Ebike Optimized. Head Tube Tapered 1.5.
HORQUILLA / FORK	Rock Shox SID Base Air Crown 15 Boost. E-bike. Travel 100mm. Tapered.	Rock Shox 35 Silver Air Crown 15 Boost. E-bike. Travel 100mm. Tapered.
DIRECCIÓN / HEADSET	Ritchey Pro Press Fit Tapered 1.5	Ritchey Pro Press Fit Tapered 1.5
PULSADORES / SHIFTERS	Shimano XT M8100 12V	Shimano Deore M6100 12V
CAMBIO / R. DERAILLEUR	Shimano XT M8100 12V	Shimano Deore M6100 12V
FRENOS / BRAKES	Shimano XT M8100 180/160	Shimano MT-200 180/160
BIELAS / CRANKSET	Fsa Forged E-bike 34	Fsa Forged E-bike 34
CASSETTE	Shimano Deore M6100 12V 10-51	Shimano Deore M6100 12V 10-51
CADENA / CHAIN	Shimano Deore M6100 12V	Shimano Deore M6100 12V
RUEDAS / WHEELS	XCR 9800 Hybrid DW Alloy 6063 MS TLR	XCR 9800 Hybrid DW Alloy 6063 MS TLR
CUBIERTAS / TIRES	Hutchinson Griffus TLR Sideskin 29x2.50	Hutchinson Griffus TLR Sideskin 29x2.50
POTENCIA / STEM	Ritchey Trail	Ritchey Trail
MANILLAR / HANDLEBAR	Ritchey Comp 2X 720mm	Ritchey Comp 2X 720mm
TIJA / SEAT POST	Ritchey Comp Zero 30.9	Ritchey Comp Zero 30.9
SILLÍN / SADDLE	San Marco GND Dynamic	San Marco GND Dynamic
MOTOR	Bosch Performance Line CX	Bosch Performance Line CX
BATERÍA / BATTERY	Bosch Kiox / Bosch Power Tube 625	Bosch Purion / Bosch Power Tube 625
COLOR / COLOUR	<ul style="list-style-type: none"> ● Metallic Lime Green ● Graphite Black 'N' Red 	<ul style="list-style-type: none"> ● Metallic Lime Green ● Graphite Black 'N' Red
PRECIOS	7.440 \$	6.360 \$








Precios en dólares serán facturados en colones al tipo de cambio del día. Pueden variar sin previo aviso.

BEAT



00

-  Carbon Concept Lite Fork
-  Shimano 105 11V // Shimano 105 // Shimano 34-50
-  Shimano 105 160/160
-  XCR 7400 DW MS
-  Mahle Ebike Motion X35 250w // IWoc One/ Mahle Integrada 250Wh

Precios en dólares serán facturados en colones al tipo de cambio del día. Pueden variar sin previo aviso.

Comercializa SPORTIVSTORE, WHATSAPP: 8438-2024



Precios en dólares serán facturados en colones al tipo de cambio del día. Pueden variar sin previo aviso.

BEAT

ES

Nuevas metas y nuevas sensaciones con la nueva **Beat**. Con el motor y la batería **MAHLE ebikemotion®**, tus rutas darán un salto de calidad. Disfrutarás de un sistema de asistencia al pedaleo fiable, liviano y estético gracias a su batería integrada y la a ligereza de su potente motor situado en el buje.

El sistema ofrece la posibilidad de aumentar la autonomía añadiendo una segunda batería extra de 250Wh en el portabidón trasero.

Fabricada con una geometría relajada, una tubería ligera de aluminio 6061 y con horquilla de carbono, la **Beat** integra perfectamente el sistema eléctrico logrando un peso muy contenido y una estética notable.

Una bicicleta ágil, cómoda y fiable concebida bajos los criterios de la filosofía de diseño **G1**.

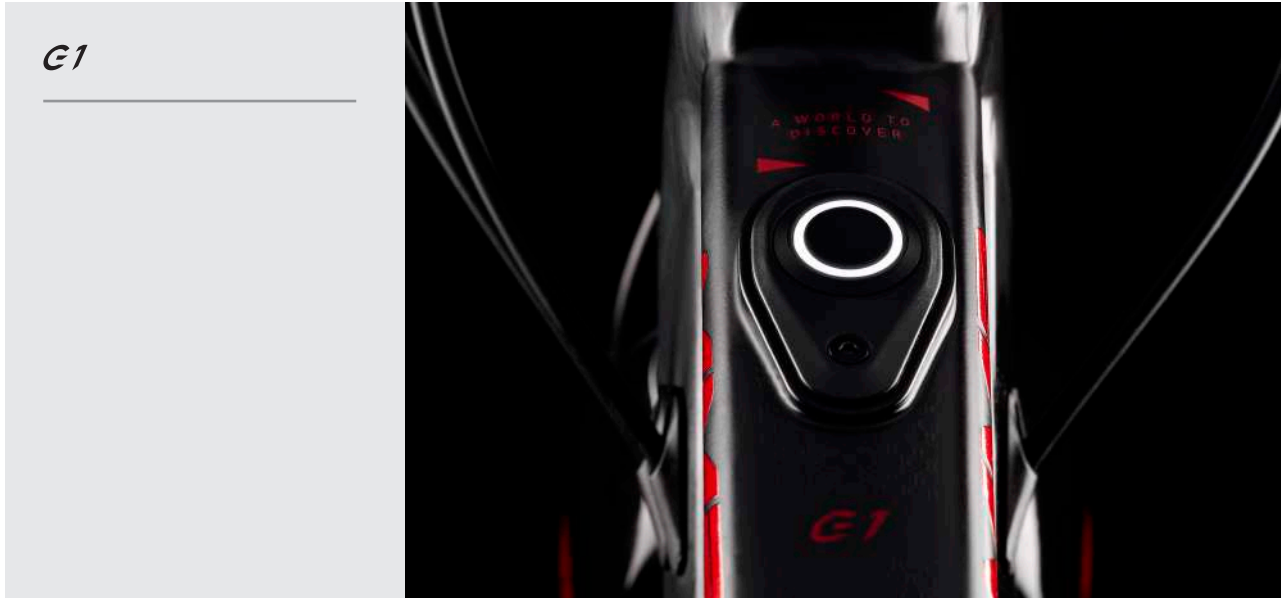
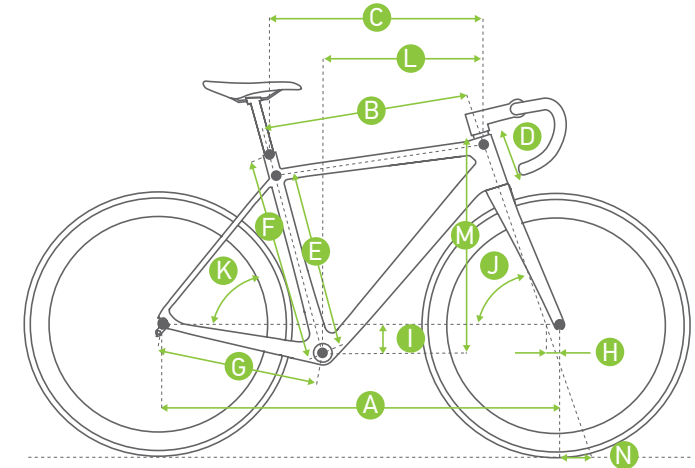
EN

New goals and feelings with the MMR **Beat**. With the **MAHLE ebikemotion®** motor and battery your rides will take a step forward. You will enjoy a reliable, smooth and stylish pedal assistance system thanks to its integrates battery and the lightness of the powerful motor in the rear hub.

Now you have the chance to go further just adding a second 250 wh battery in the rear bottle cage

Designed with a relaxed geometry, a fine selection of 6061 aluminium tubes and the carbon fork, the **Beat** has a perfect integration of its electric system achieving a supreme style and weight.

A reliable, comfy and agile bike designed under our philosophy of **G1** design.



BEAT	XS	S	M	L	XL	XXL
A L WHEEL BASE	-	983	1007	1024	1042	-
B L EFFECTIVE TOP TUBE	-	499	525	545	565	-
C L VIRTUAL TUBE	-	513	540	562	580	-
D L HEADTUBE LENGHT	-	105	130	155	180	-
E L SEAT TUBE	-	406	490	510	550	-
F L CENTRE TO TOP	-	510	540	560	600	-
G CHAINSTAY LENGHT	-	430	430	430	430	-
H ADVANCE	-	45	45	45	45	-
I H BOTTOM BRACKET	-	67	67	67	67	-
J SS HEAT TUBE ANGLE	-	72°	72°	72°	72°	-
K SS SEAT TUBE ANGLE	-	74°	73.5°	73°	73°	-
L REACH	-	364	375	385	395	-
M STACK	-	534	558	580	605	-
N TRAIL	-	64	64	64	64	-

Precios en dólares serán facturados en colones al tipo de cambio del día. Pueden variar sin previo aviso.

Comercializa SPORTIVSTORE, WHATSAPP: 8438-2024

00

CUADRO / FRAME	Beat - G1. AC Frame. Aluminium 6061. Hydroformed doble butted. Internal Cable Routing. Flat Mount. Full integrated battery. Press Fit. HeadT Swissube 1.5 Tapered.
HORQUILLA / FORK	Beat - G1 Carbon Concept Lite Fork. TA 12 mm.
DIRECCIÓN / HEADSET	Ritchey Pro Integrada Tapered 1.5
PULSADORES / SHIFTERS	Shimano 105 R7020 11V
DESVIADOR / F. DERAILLEUR	Shimano 105 R7000
CAMBIO / R. DERAILLEUR	Shimano 105 R7020 11V
FRENOS / BRAKES	Shimano 105 R7020 160/160
BIELAS / CRANKSET	Shimano RS510 34-50
CASSETTE	Shimano 105 R7000 12V 11-30
CADENA / CHAIN	Shimano Deore M6100 12V
RUEDAS / WHEELS	XCR 7400 Hybrid DW Alloy 6063 MS
CUBIERTAS / TIRES	Hutchinson Haussmann Infinity 700x37
POTENCIA / STEM	Ritchey Comp 4 Axis
MANILLAR / HANDLEBAR	Ritchey Comp Road Curve
TIJA / SEAT POST	Ritchey Logic 27.2
SILLÍN / SADDLE	Selle Italia X3 Boost Flow
MOTOR	Mahle Ebike Motion X35 250w
BATERÍA / BATTERY	IWoc One/ Mahle Integrada 250Wh
COLOR / COLOUR	 Black 'N' Red
PRECIO	4.632 \$



Precios en dólares serán facturados en colones al tipo de cambio del día. Pueden variar sin previo aviso.

X-BEAT



00

-  Full Carbon Concept Fork
-  Shimano GRX 11V // Shimano GRX 40
-  Shimano GRX 160/160
-  XCR 7400 DW MS
-  Mahle Ebike Motion X35 250w // IWoc One/ Mahle Integrada 250Wh

Precios en dólares serán facturados en colones al tipo de cambio del día. Pueden variar sin previo aviso.

Comercializa SPORTIVSTORE, WHATSAPP: 8438-2024



Precios en dólares serán facturados en colones al tipo de cambio del día. Pueden variar sin previo aviso.

X-BEAT

ES

Descubrir nuevos caminos y alejarse de las carreteras más transitadas nunca había sido tan sencillo como con la nueva **X-Beat**.

Con el motor y la batería **MAHLE ebikemotion®** tus aventuras alcanzarán cotas épicas. Disfrutarás de una Ebike fiable, ligera y estilizada gracias a su batería integrada y a su potente motor situado en el buje.

La posibilidad de añadir una segunda batería extra de 250Wh, portabultos y guardabarros la convierten en el vehículo más completo para tus escapadas.

El cuadro de aluminio 6061 con horquilla de carbono construido bajo los parámetros de la filosofía de diseño **G1**, da lugar a una bicicleta versátil, ágil y extraordinariamente cómoda. Si te consideras aventurero, la **X-Beat** es definitivamente tu bici.

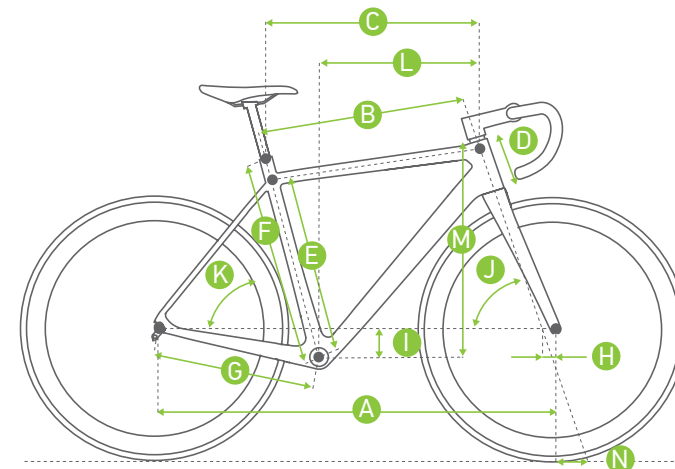
EN

Discovering new routes and getting away from the busiest roads has never been so accesible before.

With the **MAHLE ebikemotion®** motor and battery your adventures will be epic. You will enjoy a light, reliable and stylish Ebike thanks to its integrated battery and the powerful motor in the rear hub.

The possibility of adding a second 250 wh battery in the rear bottle cage, racks and fenders make this bike the perfect vehicle for your travels!

A 6061 aluminum frame with carbon fork built under the parameters of the **G1** design philosophy, results in a versatile, agile and extraordinarily comfortable bike. If you consider yourself an adventurer, the **X-Beat** is definitely your bike.



G1



X-BEAT	XS	S	M	L	XL	XXL
A L WHEEL BASE	-	983	1007	1024	1042	-
B L EFFECTIVE TOP TUBE	-	499	525	545	565	-
C L VIRTUAL TUBE	-	513	540	562	580	-
D L HEADTUBE LENGHT	-	105	130	155	180	-
E L SEAT TUBE	-	406	490	510	550	-
F L CENTRE TO TOP	-	510	540	560	600	-
G CHAINSTAY LENGHT	-	430	430	430	430	-
H ADVANCE	-	45	45	45	45	-
I H BOTTOM BRACKET	-	67	67	67	67	-
J SS HEAT TUBE ANGLE	-	72°	72°	72°	72°	-
K SS SEAT TUBE ANGLE	-	74°	73.5°	73°	73°	-
L REACH	-	364	375	385	395	-
M STACK	-	534	558	580	605	-
N TRAIL	-	67	67	67	67	-

Precios en dólares serán facturados en colones al tipo de cambio del día. Pueden variar sin previo aviso.

Comercializa SPORTIVSTORE, WHATSAPP: 8438-2024

00

CUADRO / FRAME	X-Beat - G1. Aluminium 6061 Ebike Frame. Double crowned. AC Frame. Stable & Performance Design Optimized Cable Routing. Press Fit. HeadT Swissube 1.5. Tapered.
HORQUILLA / FORK	X-Beat - Full Carbon Concept Fork.
DIRECCIÓN / HEADSET	Ritchey Pro Integrada Tapered 1.5
PULSADORES / SHIFTERS	Shimano GRX RX810 11V
CAMBIO / R. DERAILLEUR	Shimano GRX RX812 11V
FRENOS / BRAKES	Shimano GRX RX810 160/160
BIELAS / CRANKSET	Shimano GRX RX600 40
CASSETTE	Shimano SLX M7000 11V 11-42
CADENA / CHAIN	Shimano HG601 11V
RUEDAS / WHEELS	XCR 7400 Hybrid DW Alloy 6063 MS
CUBIERTAS / TIRES	Hutchinson Override 700x38
POTENCIA / STEM	Ritchey Comp 4 Axis
MANILLAR / HANDLEBAR	Ritchey Comp Road Curve
TIJA / SEAT POST	Ritchey Logic 27.2
SILLÍN / SADDLE	Selle Italia X3 Boost Flow
MOTOR	Mahle Ebike Motion X35 250w
BATERÍA / BATTERY	IWoc One/ Mahle Integrada 250Wh
COLOR / COLOUR	● Total Grey
PRECIO	4.896 \$



Precios en dólares serán facturados en colones al tipo de cambio del día. Pueden variar sin previo aviso.

TEMPO



00

Full Carbon Concept Fork

Shimano Deore 12V //
Shimano 34

Shimano 160/160

XCR 7400 DW MS





Mahle Ebike Motion X35 250w //
IWoc One/ Mahle Integrada 250Wh

Precios en dólares serán facturados en colones al tipo de cambio del día. Pueden variar sin previo aviso.

Comercializa SPORTIVSTORE, WHATSAPP: 8438-2024



00 NAKED

-  Full Carbon Concept Fork
-  Shimano Deore 12V // Shimano 34
-  Shimano 160/160
-  XCR 7400 DW MS
-  Mahle Ebike Motion X35 250w // IWoc One/ Mahle Integrada 250Wh

Precios en dólares serán facturados en colones al tipo de cambio del día. Pueden variar sin previo aviso.

TEMPO

ES

Funcionalidad, rapidez y comodidad en una sola bici. Tanto en su versión naked como con el kit de guardabarros integrados, la nueva Tempo convertirá tus desplazamientos urbanos en algo sumamente fácil.

Gracias al motor de 250W MAHLE ebikemotion® podrás escoger el camino más directo a tu destino sin preocuparte por los desniveles del terreno.

La gran autonomía de su batería integrada de 250Wh y sus tres niveles de asistencia te llevarán a tu destino de manera rápida y sin ningún tipo de inconveniente.

Con un diseño **G1** donde prima el confort, una línea minimalista y una cuidada selección de componentes, la **Tempo** será tu compañera perfecta para ir a la compra, al trabajo, a pasear o simplemente a tomar un café.

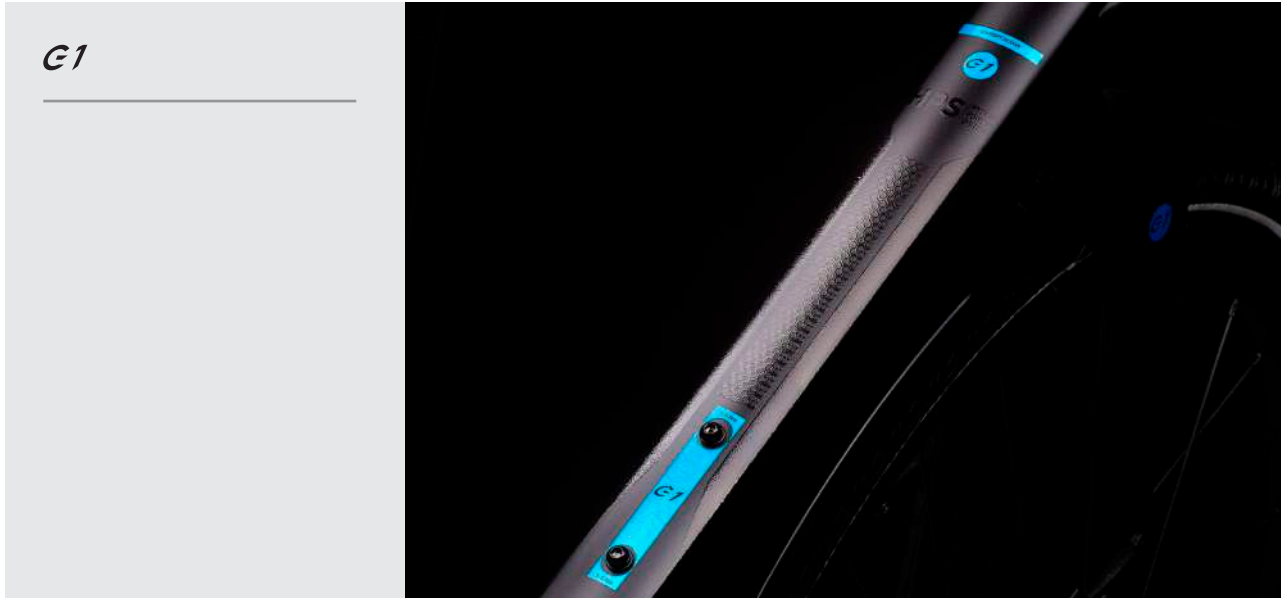
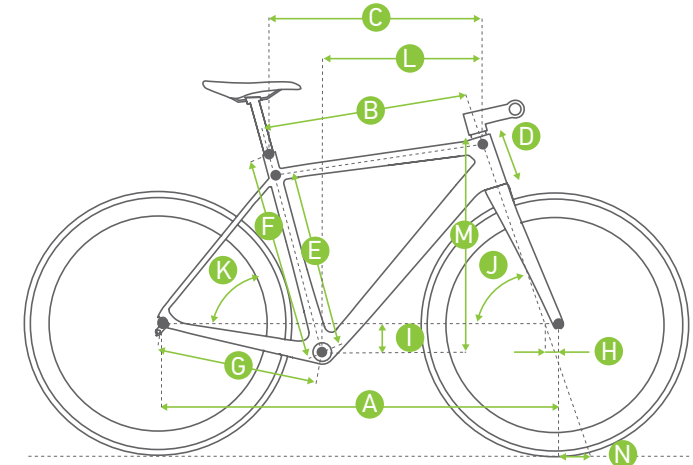
EN

Functionality, speed and comfort in only one bike. Your urban rides will be an easy task with both versions of Tempo, it doesn't matter if you ride the naked or the model with integrated fenders.

Thanks to the 250 w ebikemotion® motor you could choose the most direct path to your destination without worrying about the steep climbs.

The great autonomy of its 250w integrated battery and its three levels of assistance will take you to your destination safe and sound.

With the **G1** design where the comfort is of prime importance, a minimalist line and a fine selection of components, the MMR **Tempo** will be your perfect partner for going to the supermarket, to your job, for an easy ride through the city with your friends or just for drink your daily dose of coffee.




TEMPO	XS	S	M	L	XL	XXL
A L WHEEL BASE	-	983	1007	1024	1042	-
B L EFFECTIVE TOP TUBE	-	499	525	545	565	-
C L VIRTUAL TUBE	-	513	540	562	580	-
D L HEADTUBE LENGHT	-	105	130	155	180	-
E L SEAT TUBE	-	406	490	510	550	-
F L CENTRE TO TOP	-	510	540	560	600	-
G CHAINSTAY LENGHT	-	430	430	430	430	-
H ADVANCE	-	45	45	45	45	-
I H BOTTOM BRACKET	-	67	67	67	67	-
J SS HEAT TUBE ANGLE	-	72°	72°	72°	72°	-
K SS SEAT TUBE ANGLE	-	74°	73.5°	73°	73°	-
L REACH	-	364	375	385	395	-
M STACK	-	534	558	580	605	-
N TRAIL	-	67	67	67	67	-

Precios en dólares serán facturados en colones al tipo de cambio del día. Pueden variar sin previo aviso.

Comercializa SPORTIVSTORE, WHATSAPP: 8438-2024

00

CUADRO / FRAME	Tempo - G1. Aluminium 6061 Ebike Frame. Double crowned. AC Frame. Stable & Performance Design Optimized Cable Routing. Press Fit. HeadT Swissube 1.5. Tapered.
HORQUILLA / FORK	Tempo - Full Carbon Concept Fork.
DIRECCIÓN / HEADSET	Ritchey Pro Integrada Tapered 1.5
PULSADORES / SHIFTERS	Shimano Deore M6100 12V
CAMBIO / R. DERAILLEUR	Shimano Deore M6100 12V
FRENOS / BRAKES	Shimano MT-200 160/160
BIELAS / CRANKSET	Shimano MT5101 34
CASSETTE	Sunrace 12V 11-51
CADENA / CHAIN	Shimano Deore M6100 12V
RUEDAS / WHEELS	XCR 7400 Hybrid DW Alloy 6063 MS
CUBIERTAS / TIRES	Hutchinson Haussmann Infinity 700x37
POTENCIA / STEM	Ritchey Comp 4 Axis
MANILLAR / HANDLEBAR	Ritchey Comp 2X 720mm
TIJA / SEAT POST	Ritchey Logic 27.2
SILLÍN / SADDLE	Selle Italia X3 Boost Flow
MOTOR	Mahle Ebike Motion X35 250w
BATERÍA / BATTERY	IWoc One/ Mahle Integrada 250Wh
COLOR / COLOUR	 Black 'N' Blue
PRECIO	3.768 \$



Precios en dólares serán facturados en colones al tipo de cambio del día. Pueden variar sin previo aviso.

Comercializa SPORTIVSTORE, WHATSAPP: 8438-2024

ESCANEA EL CÓDIGO PARA MÁS INFO
SCAN THE CODE FOR MORE INFO







Precios en dólares serán facturados en colones al tipo de cambio del día. Pueden variar sin previo aviso.

KATA



00

-  XCR Lockout. Black Stanchions
-  Shimano Altus 9V // MMR 170x32
-  Zoom HB-875 160/160
-  XCR 26" DW Alloy 6061 HG

Precios en dólares serán facturados en colones al tipo de cambio del día. Pueden variar sin previo aviso.

Comercializa SPORTIVSTORE, WHATSAPP: 8438-2024



00

-  XCR Lockout. Black Stanchions
-  Shimano Altus 9V // MMR 170x32
-  Zoom HB-875 160/160
-  XCR 26" DW Alloy 6061 HG

Precios en dólares serán facturados en colones al tipo de cambio del día. Pueden variar sin previo aviso.

KATA

ES

Más que una bici infantil, la **Kata** es una bicicleta como la tuya pero a pequeña escala. Con un robusto cuadro de aluminio 6061, ligero y seguro, hecho a imagen y semejanza de sus hermanas mayores, los pequeños disfrutarán de las rutas en plena naturaleza.

Una excepcional selección de componentes, adaptada a su tamaño, donde destaca la horquilla *Suntour* de 100 mm de recorrido, el cambio de 9 velocidades, el monoplato de 32 dientes o los frenos de disco, completan un conjunto que no desmerece para nada de las bicis de los mayores.

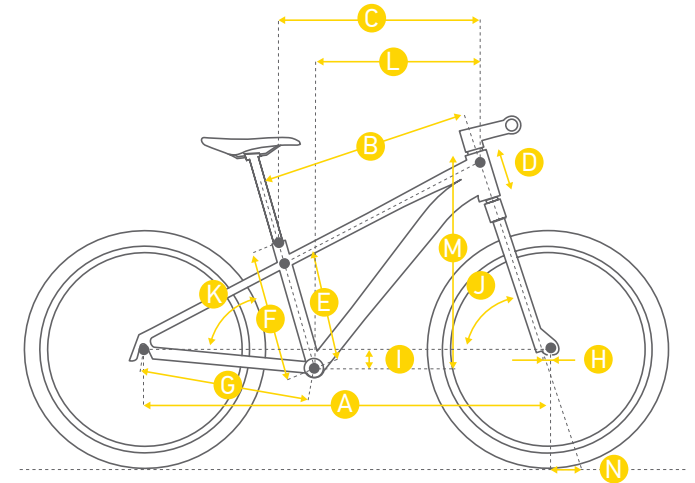
Inculcar la pasión por el deporte es la mejor inversión y la **Kata** es la mejor opción posible.

EN

More than a kid bike. The **Kata** is a bike like yours but on a small scale. With a 6061 aluminium frame, light and safe, made in the image and likeness of its older sisters, the Little ones will enjoy the routes in the middle of the nature.

With a great build, the **Kata** uses a *Suntour* 100 mm shox, 9 speed rear derailleur and a 32 tooth single chainring. A bike that has nothing to envy to senior bicycles.

Instill the passion for the sport is the best investment and the **Kata** is the best choice.



KATA		
A	L WHEEL BASE	1010
B	L EFFECTIVE TOP TUBE	514
C	L VIRTUAL TUBE	529
D	L HEADTUBE LENGHT	100
E	L SEAT TUBE	306
F	L CENTRE TO TOP	356
G	CHAINSTAY LENGHT	430
H	ADVANCE	32
I	H BOTTOM BRACKET	35
J	SS HEAT TUBE ANGLE	70°
K	SS SEAT TUBE ANGLE	73°
L	REACH	364
M	STACK	542
N	TRAIL	86



Precios en dólares serán facturados en colones al tipo de cambio del día. Pueden variar sin previo aviso.

Comercializa SPORTIVSTORE, WHATSAPP: 8438-2024

00

CUADRO / FRAME	Aluminum 6061 - MMR Kata
HORQUILLA / FORK	XCR Lockout. Black Stanchions.
DIRECCIÓN / HEADSET	Neco Ahead 1-1/8
PULSADORES / SHIFTERS	Shimano Acera M3000 9V
CAMBIO / R. DERAILLEUR	Shimano Altus M2000 9V
FRENOS / BRAKES	Zoom HB-875 160/160
BIELAS / CRANKSET	MMR Alloy 170x32
CASSETTE	Shimano HG-400 9V 12-36
CADENA / CHAIN	KMC Z9
RUEDAS / WHEELS	XCR 26" DW Alloy 6061 HG
CUBIERTAS / TIRES	Kenda 29 x 2.10
POTENCIA / STEM	XCR Alloy 4 Bolts
MANILLAR / HANDLEBAR	XCR Rizer.Alloy
TIJA / SEAT POST	XCR Alloy 27.2
SILLÍN / SADDLE	Cionlli Comfort
PUÑOS / GRIPS	XCR Double Density
COLOR / COLOUR	<ul style="list-style-type: none"> Lime 'N' Black Graphite Black 'N' Orange
PRECIOS	1.080 \$




Precios en dólares serán facturados en colones al tipo de cambio del día. Pueden variar sin previo aviso.


KIBO



00

 XCR Suspension Alloy

 Shimano Altus 8V //
MMR Alloy 155x32

 V-Brake Alloy

 XCR 24" DW Alloy 6061 HG


Precios en dólares serán facturados en colones al tipo de cambio del día. Pueden variar sin previo aviso.


Comercializa SPORTIVSTORE, WHATSAPP: 8438-2024



00

 XCR Suspension Alloy

 Shimano Altus 8V //
MMR Alloy 155x32

 V-Brake Alloy

 XCR 24" DW Alloy 6061 HG

Precios en dólares serán facturados en colones al tipo de cambio del día. Pueden variar sin previo aviso.

KIBO

ES

Una bicicleta infantil robusta en la que prima la seguridad pero garantiza estilo y diversión. Recomendada para niños de 7 a 11 años con una altura entre 1,30 m. y 1,50 m.

La **Kibo** está construida sobre un cuadro de aluminio 6061 con tubos reforzados que garantizan la seguridad de los pequeños y la durabilidad de la bicicleta.

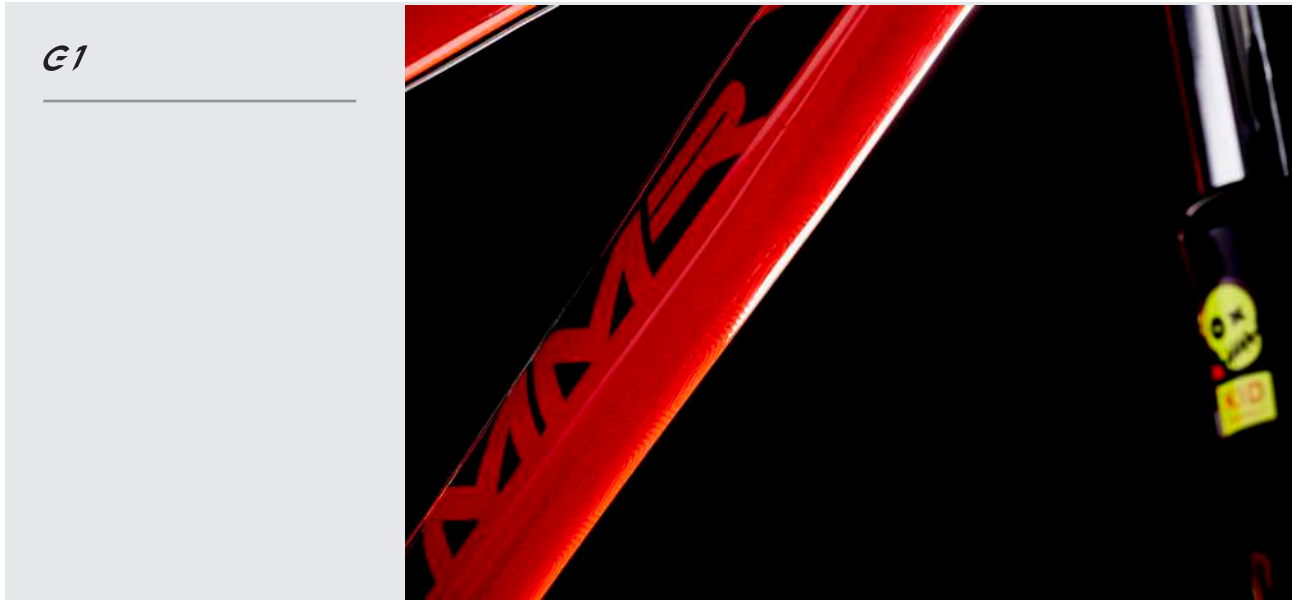
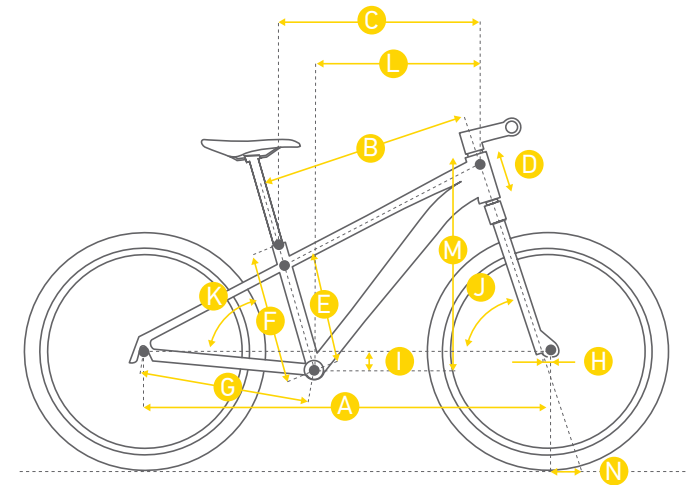
La selección de componentes presta especial atención a las necesidades de los pequeños ciclistas. Detalles como la longitud de biela, la dimensión del sillín, la transmisión *Shimano* de 8 velocidades, los frenos *V-brake* o la horquilla con suspensión completan un conjunto con el que tus pequeños *bikers* podrán sentirse igual que sus ídolos.

EN

A child bike where the security, fun and style meet. For children from 8 to 12 years old with a height between 1,30 and 1,50 m.

The **Kibo** is built on a 6061-aluminium frame with reinforced tubes, guaranteeing bicycle durability, along with maximum safety.

This great component selection pays special attention to little cyclists' needs, with details such as the length of the chainring or size of the saddle. The 8-speed *Shimano* drive, *V-brakes* and complete a combo where the littlest bikers can enjoy all the comforts of a mountain bike for grown-ups!




KIBO		
A	L WHEEL BASE	986
B	L EFFECTIVE TOP TUBE	490
C	L VIRTUAL TUBE	451
D	L HEADTUBE LENGTH	100
E	L SEAT TUBE	281
F	L CENTRE TO TOP	330
G	CHAINSTAY LENGTH	410
H	ADVANCE	37
I	H BOTTOM BRACKET	30
J	SS HEAD TUBE ANGLE	70°
K	SS SEAT TUBE ANGLE	72.2°
L	REACH	349
M	STACK	505
N	TRAIL	-

Precios en dólares serán facturados en colones al tipo de cambio del día. Pueden variar sin previo aviso.

Comercializa SPORTIVSTORE, WHATSAPP: 8438-2024

00

CUADRO / FRAME	Kibo - Aluminum 6061 Kid Bike.
HORQUILLA / FORK	XCR Suspension Alloy
DIRECCIÓN / HEADSET	Neco Ahead 1-1/8
PULSADORES / SHIFTERS	Shimano Altus M315 8V
CAMBIO / R. DERAILLEUR	Shimano Altus M310 8V
FRENOS / BRAKES	V-Brake Alloy
BIELAS / CRANKSET	MMR Alloy 155x32
CASSETTE	Shimano HG-31 8V 11-32
CADENA / CHAIN	KMC Z8
RUEDAS / WHEELS	XCR 24" DW Alloy 6061 HG
CUBIERTAS / TIRES	Kenda 29 x 2.10
POTENCIA / STEM	XCR Alloy 4 Bolts
MANILLAR / HANDLEBAR	XCR Rizer.
TIJA / SEAT POST	XCR Alloy 27.2
SILLÍN / SADDLE	Cionli Comfort
PUÑOS / GRIPS	XCR Double Density
COLOR / COLOUR	 Red Black 'N' Lime  Sky Blue Black 'N' Lime
PRECIO	552 \$







Precios en dólares serán facturados en colones al tipo de cambio del día. Pueden variar sin previo aviso.

NIPPY



00





-  XCR Rigid Alloy
-  Shimano TY30 7V //
MMR Alloy 127x36
-  V-Brake Alloy
-  XCR 20" DW Alloy 6061

Precios en dólares serán facturados en colones al tipo de cambio del día. Pueden variar sin previo aviso.

Comercializa SPORTIVSTORE, WHATSAPP: 8438-2024



00

-  XCR Rigid Alloy
-  Shimano TY30 7V //
MMR Alloy 127x36
-  V-Brake Alloy
-  XCR 20" DW Alloy 6061

Precios en dólares serán facturados en colones al tipo de cambio del día. Pueden variar sin previo aviso.

NIPPY

ES

Nuestra bicicleta infantil pensada para las aventuras de los más pequeños. Para niño@s de 5 a 7 años con una altura entre 1,15 m. y 1,35 m.

Un cuadro de aluminio 6061 con tubos reforzados, robusto y fiable, acompañado de todos los elementos de seguridad homologados. Una elección de componentes perfectamente adaptada a los niños, que incluye transmisión Shimano de 7 velocidades y frenos V-brake.

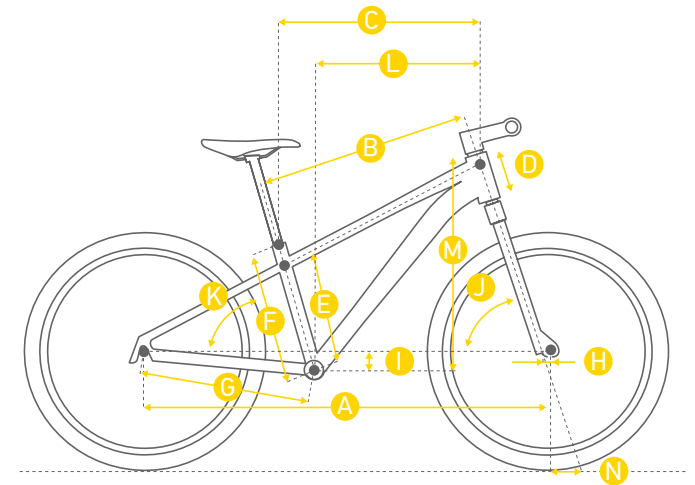
Con versión de horquilla rígida o suspensión, la **Nippy** es una bicicleta infantil que ya emula la de los mayores.

EN

Our child bike is designed for the adventures of the littlest ones. For childrens from 6 to 8 years old with a height between 1,15 and 1,35 m.

A frame made with 6061 aluminium frame guaranteeing durability and safety. It also bears essential safety elements for children's bikes, such as reflectors and approved bracket protectors, guaranteeing maximum safety when they first start pedalling. Components include a 7-speed Shimano drive and V-brakes.

Nippy guarantees little ones safety during their first off-road adventures, with a bicycle that emulates a grown-up bike.



E1

NIPPY		
A	L WHEEL BASE	842
B	L EFFECTIVE TOP TUBE	426
C	L VIRTUAL TUBE	442
D	L HEADTUBE LENGHT	100
E	L SEATTUBE	210
F	L CENTRE TO TOP	260
G	CHAINSTAY LENGHT	355
H	ADVANCE	38
I	H BOTTOM BRACKET	10
J	SS HEAT TUBE ANGLE	70°
K	SS SEAT TUBE ANGLE	71°
L	REACH	300
M	STACK	405
N	TRAIL	52

Precios en dólares serán facturados en colones al tipo de cambio del día. Pueden variar sin previo aviso.

Comercializa SPORTIVSTORE, WHATSAPP: 8438-2024

00

CUADRO / FRAME	Nippy - Alloy Concept Frame. Aluminium 6061. Kid Friendly Design.
HORQUILLA / FORK	XCR Rigid Alloy
DIRECCIÓN / HEADSET	Neco Ahead 1-1/8
PULSADORES / SHIFTERS	Shimano Revoshift RS35 7V
CAMBIO / R. DERAILLEUR	Shimano TY30 7V
FRENOS / BRAKES	V-Brake Alloy
BIELAS / CRANKSET	MMR Alloy 127x36
CASSETTE	Shimano HG-31 8V 14-24
CADENA / CHAIN	KMC Z7
RUEDAS / WHEELS	XCR 20" DW Alloy 6061
CUBIERTAS / TIRES	Kenda 29 x 2.10
POTENCIA / STEM	XCR Alloy 4 Bolts
MANILLAR / HANDLEBAR	XCR Rizer.
TIJA / SEAT POST	XCR Alloy 27.2
SILLÍN / SADDLE	Cionlli Comfort
PUÑOS / GRIPS	XCR Double Density
COLOR / COLOUR	 Lime Green 'N' Orange  Pale Blue 'N' Magenta
PRECIO	456 \$


Precios en dólares serán facturados en colones al tipo de cambio del día. Pueden variar sin previo aviso.

Comercializa SPORTIVSTORE, WHATSAPP: 8438-2024

Precios en dólares serán facturados en colones al tipo de cambio del día. Pueden variar sin previo aviso.


mmrbikes.com

Síguenos // Follow us:

 [facebook](#)

 [twitter](#)

 [instagram](#)

 [youtube](#)

MMR